



重庆长安汽车股份有限公司

2014 年度报告

2015 年 04 月

## 第一节 重要提示、目录和释义

本公司董事会、监事会及董事、监事、高级管理人员保证年度报告内容的真实、准确、完整，不存在虚假记载、误导性陈述或者重大遗漏，并承担个别及连带的法律责任。

除下列董事外，其他董事亲自出席了审议本次年报的董事会会议：

未亲自出席董事姓名	未亲自出席董事职务	未亲自出席会议原因	被委托人姓名
彭韶兵	独立董事	因病未出席	无

公司经本次董事会审议通过的利润分配预案为：以 4,662,886,108 为基数，向全体股东每 10 股派发现金红利 2.50 元（含税），送红股 0 股，不以公积金转增股本。

公司负责人徐留平、主管会计工作负责人王锬及会计机构负责人(会计主管人员)华驊龔声明：保证年度报告中财务报告的真实、准确、完整。

本报告中所涉及的未来计划、发展战略等前瞻性描述不构成公司对投资者的实质承诺，敬请投资者注意投资风险。

## 目录

第一节 重要提示、目录和释义 .....	1
第二节 公司简介 .....	5
第三节 会计数据和财务指标摘要 .....	7
第四节 董事会报告 .....	9
第五节 重要事项 .....	23
第六节 股份变动及股东情况 .....	29
第七节 董事、监事、高级管理人员和员工情况 .....	34
第八节 公司治理 .....	42
第九节 内部控制 .....	45
第十节 财务报告 .....	47
第十一节 备查文件目录 .....	176

## 释义

释义项	指	释义内容
长安汽车、公司	指	重庆长安汽车股份有限公司
南方工业	指	中国南方工业集团，公司的实际控制人
中国长安	指	中国长安汽车集团股份有限公司，原名中国南方工业汽车股份有限公司，南方工业的子公司，公司的控股股东
长安工业	指	重庆长安工业（集团）有限责任公司，原名长安汽车有限责任公司、长安汽车（集团）有限责任公司，南方工业的子公司，2005 年 12 月前为公司控股股东
南京长安	指	南京长安汽车有限公司，公司的子公司
河北长安	指	河北长安汽车有限公司，公司的子公司
长安客车	指	保定长安客车制造有限公司，公司的子公司
国际公司	指	重庆长安汽车国际销售服务有限公司，公司的子公司
长安福特汽车	指	长安福特汽车有限公司，公司的合营企业
长安马自达汽车	指	长安马自达汽车有限公司，公司的合营企业
长福马发动机	指	长安福特马自达发动机有限公司，公司的合营企业
长安铃木	指	重庆长安铃木汽车有限公司，公司的合营企业
CAPSA	指	长安标致雪铁龙汽车有限公司，公司的合营企业
江铃控股	指	江铃控股有限公司，公司的合营企业
哈汽集团	指	哈尔滨哈飞汽车工业集团有限公司，中国长安的子公司
民生物流	指	重庆长安民生物流股份有限公司，长安工业的子公司
兵装财务	指	兵器装备集团财务有限责任公司，南方工业的子公司
中汇富通	指	中汇富通（香港）投资有限公司，中国长安的子公司
合肥长安	指	合肥长安汽车有限公司，公司的子公司

## 重大风险提示

公司在第四节董事会报告中公司未来发展展望部分描述了公司所处行业竞争格局和发展趋势、2015 年经营计划、可能面对的风险，敬请查阅。本报告中涉及的未来计划、发展战略等前瞻性描述不构成公司对投资者的实质承诺，敬请投资者注意投资风险。

## 第二节 公司简介

### 一、公司信息

股票简称	长安汽车、长安 B	股票代码	000625、200625
股票上市证券交易所	深圳证券交易所		
公司的中文名称	重庆长安汽车股份有限公司		
公司的中文简称	长安汽车		
公司的外文名称（如有）	Chongqing Changan Automobile Company Limited		
公司的法定代表人	徐留平		
注册地址	重庆市江北区建新东路 260 号		
注册地址的邮政编码	400023		
办公地址	重庆市江北区建新东路 260 号		
办公地址的邮政编码	400023		
公司网址	<a href="http://www.changan.com.cn">http://www.changan.com.cn</a>		
电子信箱	cazqc@changan.com.cn		

### 二、联系人和联系方式

	董事会秘书	证券事务代表
姓名	王锬（代）、黎军	
联系地址	重庆市江北区建新东路 260 号	
电话	023-67594008	
传真	023-67866055	
电子信箱	cazqc@changan.com.cn	

### 三、信息披露及备置地点

公司选定的信息披露报纸的名称	中国证券报、证券时报、香港商报
登载年度报告的中国证监会指定网站的网址	<a href="http://www.cninfo.com.cn">www.cninfo.com.cn</a>
公司年度报告备置地点	公司董事会办公室

#### 四、注册变更情况

	注册登记日期	注册登记地点	企业法人营业执照注册号	税务登记号码	组织机构代码
首次注册	1996 年 10 月 31 日	重庆市南岸区南城大道 309 号	渝直 5000001805570	国税重字 51021120286320X 号	渝经 28546236-3
报告期末注册	2012 年 08 月 24 日	重庆市江北区建新东路 260 号	渝直 500000000005061	渝国税字 50010520286320X 号、渝地税字 50010520286320X 号	20286320-X
历次控股股东的变更情况	<p>1. 2005 年 10 月，根据公司实际控制人南方工业汽车相关业务的重组方案，南方工业将长安集团持有的本公司全部国有法人股划转，作为对中国南方工业汽车股份有限公司的部分出资。2006 年 3 月，长安集团持有本公司股权过户至中国南方工业汽车股份有限公司。中国南方工业汽车股份有限公司成为本公司的控股股东，长安集团不再持有公司股份。</p> <p>2. 2009 年 7 月，经国家工商行政管理总局核准，“中国南方工业汽车股份有限公司”名称变更为“中国长安汽车集团股份有限公司”。名称变动后，其公司性质、所有权属、与本公司控制关系均未发生任何变化。</p>				

#### 五、其他有关资料

公司聘请的会计师事务所

会计师事务所名称	安永华明会计师事务所（特殊普通合伙）
会计师事务所办公地址	中国北京市东长安街一号，东方广场安永大楼 16 层
签字会计师姓名	乔春，艾维

公司聘请的报告期内履行持续督导职责的保荐机构

适用  不适用

公司聘请的报告期内履行持续督导职责的财务顾问

适用  不适用

### 第三节 会计数据和财务指标摘要

#### 一、主要会计数据和财务指标

	2014 年	2013 年		本年比上年增减 调整后	2012 年	
		调整前	调整后		调整前	调整后
营业收入（元）	52,913,332,100.83	38,481,862,261.90	39,141,703,050.19	35.18%	29,462,588,753.56	29,462,588,753.56
归属于上市公司股东的净利润（元）	7,561,081,585.81	3,505,640,520.04	3,368,591,105.89	124.46%	1,446,409,591.28	1,446,409,591.28
归属于上市公司股东的扣除非经常性损益的净利润（元）	7,279,008,679.47	3,323,415,945.67	3,120,551,968.04	133.26%	1,071,948,748.07	1,071,948,748.07
经营活动产生的现金流量净额（元）	3,779,921,774.57	1,832,646,224.37	1,537,154,348.43	145.90%	511,885,673.38	511,885,673.38
基本每股收益（元/股）	1.62	0.75	0.72	125.00%	0.31	0.31
稀释每股收益（元/股）	不适用	不适用	不适用	不适用	不适用	不适用
加权平均净资产收益率	34.20%	20.44%	21.77%	提高 12.43 个百分点	9.66%	9.66%
	2014 年末	2013 年末		本年末比上年末增减 调整后	2012 年末	
		调整前	调整后		调整前	调整后
总资产（元）	69,687,352,890.82	53,364,694,275.91	54,612,107,747.02	27.60%	46,117,604,792.27	47,869,326,686.22
归属于上市公司股东的净资产（元）	25,637,298,549.80	18,778,354,427.87	18,857,112,774.61	35.96%	15,512,935,348.26	15,628,743,109.15

#### 二、境内外会计准则下会计数据差异

##### 1、同时按照国际会计准则与按照中国会计准则披露的财务报告中净利润和净资产差异情况

适用  不适用

公司报告期不存在按照国际会计准则与按照中国会计准则披露的财务报告中净利润和净资产差异情况。



## 2、同时按照境外会计准则与按照中国会计准则披露的财务报告中净利润和净资产差异情况

适用  不适用

公司报告期不存在按照境外会计准则与按照中国会计准则披露的财务报告中净利润和净资产差异情况。

## 三、非经常性损益项目及金额

单位：元

项目	2014 年金额	2013 年金额(已重述)	2012 年金额
非流动资产处置损益（包括已计提资产减值准备的冲销部分）	-17,293,198.19	14,249,629.45	-2,659,276.68
计入当期损益的政府补助（与企业业务密切相关，按照国家统一标准定额或定量享受的政府补助除外）	339,001,795.70	234,412,047.68	402,264,192.28
同一控制下企业合并产生的子公司期初至合并日的当期净损益	-43,390,581.51		
除同公司正常经营业务相关的有效套期保值业务外，持有交易性金融资产、交易性金融负债产生的公允价值变动损益，以及处置交易性金融资产、交易性金融负债和可供出售金融资产取得的投资收益	-	-332,407.00	-1,193,392.63
除上述各项之外的其他营业外收入和支出	40,605,150.13	2,181,517.38	5,351,829.85
对非金融企业收取的资金延期付款利息	36,729,835.74	44,444,713.09	66,458,214.91
减：所得税影响额	66,584,968.46	45,704,294.34	94,185,371.56
少数股东权益影响额（税后）	6,995,127.07	1,212,068.41	1,575,352.96
合计	282,072,906.34	248,039,137.85	374,460,843.21

对公司根据《公开发行证券的公司信息披露解释性公告第 1 号——非经常性损益》定义界定的非经常性损益项目，以及把《公开发行证券的公司信息披露解释性公告第 1 号——非经常性损益》中列举的非经常性损益项目界定为经常性损益的项目，应说明原因

适用  不适用

公司报告期不存在将根据《公开发行证券的公司信息披露解释性公告第 1 号——非经常性损益》定义、列举的非经常性损益项目界定为经常性损益的项目的情形。

## 第四节 董事会报告

### 一、概述

2014 年，公司产品结构调整成效明显，研发能力持续提升，合资合作不断深化，企业形象明显提升。从经营效果看，公司超额完成年度经营目标，行业地位继续巩固；实现盈利、销售收入大幅增长，并且保持了利润增长高于收入增长、收入增长高于销量增长的良好局面。

全年，公司及下属合营企业、联营企业累计完成产销 263 万辆和 254 万辆，同比分别增长 24.5% 和 20%，其中长安自主品牌狭义乘用车业务实现销售汽车 76.9 万辆，同比增长 39.4%。在中国汽车市场，公司取得了约 10.8% 的市场占有率，同比提高了 1.2 个百分点，销量继续居于中国汽车业前 4 位（分析数据来源：中国汽车工业协会数据）。

### 二、主营业务分析

#### 1、概述

公司主营业务为乘用车和商用车的开发、制造和销售。报告期内，公司经营质量不断提升，创造现金能力增强。

#### 公司回顾总结前期披露的发展战略和经营计划在报告期内的进展情况

公司发展战略未发生重大变化。报告期，公司较好完成了董事会年初下达的经营指标，其中销售汽车 254 万辆，完成全年经营计划目标的 109.01%；统计口径销售收入 2182 亿元（含合营企业 100% 收入），完成全年经营计划目标的 124.69%，合并报表收入 529.13 亿元，完成全年经营目标的 129.37%。

公司实际经营业绩较曾公开披露过的本年度盈利预测低于或高于 20% 以上的差异原因

适用  不适用

主要经营模式的变化情况

适用  不适用

#### 2、收入

单位：万元

项目	2014 年	2013 年（已重述）	同比增减（%）
营业收入	5,291,333	3,914,170	35.18%
投资收益	810,212	450,660	79.78%
营业利润	717,652	292,767	145.13%
营业外收入	40,167	29,049	38.28%
利润总额	753,883	317,851	137.18%
归属于上市公司股东的净利润	756,108	336,859	124.46%

报告期内，公司汽车销量增加，产品结构不断优化，来源于合资企业长安福特投资收益大幅增加，公司营业收入、投资收益、营业利润、利润总额、归属于上市公司股东的净利润均同比大幅增长；营业外收入同比增加，主要是收取政府补贴收入增加所致。

## 公司实物销售收入是否大于劳务收入

√ 是 □ 否

单位：辆

行业分类	项目	2014 年	2013 年	同比增减 (%)
汽车制造业	销售量	2,544,055	2,120,023	20.00%
	生产量	2,627,456	2,110,301	24.51%
	库存量	60,836	56,887	6.94%
	市场占有率 (%)	10.84%	9.64%	提高 1.2 个百分点

注：上述汽车产销及库存数据为公司及下属合营企业、联营企业统计口径数据，市场占有率分析来源于中国汽车工业协会数据。

## 相关数据同比发生变动 30% 以上的原因说明

□ 适用 √ 不适用

## 公司重大的在手订单情况

□ 适用 √ 不适用

## 公司报告期内产品或服务发生重大变化或调整有关情况

□ 适用 √ 不适用

## 公司主要销售客户情况

前五名客户合计销售金额 (元)	5,514,074,342.31
前五名客户合计销售金额占年度销售总额比例 (%)	10.42%

## 3、成本

单位：万元

行业分类	项目	2014 年		2013 年 (已重述)		同比增减 (%)
		金额	占营业成本比重 (%)	金额	占营业成本比重 (%)	
汽车制造	销售商品	4,307,697	99.56%	3,227,989	99.42%	33.45%
	外协加工	18,886	0.44%	18,966	0.58%	-0.42%
合计		4,326,583	100%	3,246,956	100.00%	33.25%

公司主要供应商情况

前五名供应商合计采购金额 (元)	6,531,887,905.10
前五名供应商合计采购金额占年度采购总额比例 (%)	15.10%

## 4、费用

单位：万元

项目	2014 年	2013 年 (已重述)	同比增减 (%)
营业税金及附加	206,434	126,711	62.92%

销售费用	435,717	355,756	22.48%
财务费用	6,607	7,454	-11.36%
所得税费用	2,085	-15,293	113.63%

报告期内，营业税金及附加增加，主要是汽车销量增加及适用高消费税率的车型比重上升，带来消费税增加所致；销售费用增加，主要是汽车销量增加所致；所得税费用增加，主要系报告期内扣除投资收益后的利润总额上升，导致当期所得税费用上升所致。

## 5、研发支出

公司研究开发项目的支出，区分为研究阶段支出和开发阶段支出。研究阶段的支出，于发生时计入当期损益。2014 年，公司发生研究开发项目支出 20.12 亿元，占当年营业收入的比例为 3.80%，其中研究阶段支出 14.02 亿元，开发阶段支出 6.10 亿元。2013 年，公司发生研究开发项目支出 16.27 亿元，占当年营业收入的比例为 4.16%，其中研究阶段支出 11.12 亿元，开发阶段支出 5.15 亿元。

## 6、现金流

单位：万元

项目	2014 年	2013 年（已重述）	同比增减（%）
经营活动产生的现金流量净额	377,992	153,715	145.90%
投资活动产生的现金流量净额	521,958	-222,270	334.83%
筹资活动产生的现金流量净额	-357,799	74,375	-581.07%
现金及现金等价物净增加额	541,991	5,060	10611.28%
期末现金及现金等价物余额	936,285	394,294	137.46%

### 相关数据同比发生变动 30% 以上的原因说明

√ 适用 □ 不适用

2014 年，经营活动产生的现金流量净额为 37.8 亿元，同比增加 22.4 亿元，主要是产销量增加所致；投资活动产生的现金流量净额为净流入 52.2 亿元，同比增加 74.4 亿元，主要是投资收益大幅增加所致；筹资活动产生的现金流量净额为净流出 35.8 亿元，同比多流出 43.2 亿元，主要是 2014 年公司偿还债务所致。

### 报告期内公司经营活动的现金流量与本年度净利润存在重大差异的原因说明

√ 适用 □ 不适用

其差异原因详见财务报告中财务报表附注五第 58 项“现金流量表补充资料”。

## 三、主营业务构成情况

单位：万元

主营业务分行业情况						
分行业/产品	营业收入		营业成本		毛利率（%）	
	金额	比上年增减（%）	金额	比上年增减（%）	比例（%）	比上年增减

汽车制造业	5,291,333	35.18%	4,326,583	33.25%	18.23%	提高 1.19 个百分点
主营业务分产品情况						
(一) 销售商品	5,270,226	35.38%	4,307,697	33.45%	18.26%	提高 1.18 个百分点
其中：轿车	3,345,546	66.10%	2,629,787	59.97%	21.39%	提高 3.01 个百分点
微车	1,669,860	-0.24%	1,521,942	7.26%	8.86%	下降 6.37 个百分点
(二) 外协加工	21,107	-0.54%	18,886	-0.43%	10.52%	下降 0.10 个百分点

#### 四、资产、负债状况分析

##### 1、资产项目重大变动情况

单位：万元

项目	2014 年末		2013 年末（已重述）		比重增减（%）	同比变动（%）	重大变动说明
	金额	占总资产比例（%）	金额	占总资产比例（%）			
货币资金	969,308.35	13.91%	453,582.60	8.31%	5.60%	114%	货币资金年末余额增加，占总资产比例增加，主要系报告期内本集团业绩上升，经营活动产生的现金流入增加；此外，合资企业长安福特利润大幅增加，现金分红大幅增加所致。
应收账款	75,887.62	1.09%	70,463.82	1.29%	-0.20%	8%	应收账款年末余额增加，占总资产比例增加，主要系报告期内本集团销售增加。
存货	657,218.65	9.43%	473,505.17	8.67%	0.76%	39%	存货年末余额增加，占总资产比例增加，主要系报告期本集团销售增加，期末集团增加整车及相关材料库存量。
长期股权投资	1,262,398.96	18.12%	1,235,767.25	22.63%	-4.51%	2%	长期股权投资年末余额增加，占总资产比例下降，主要系报告期内各合营企业利润增长，同时长安福特分红增加，导致长期股权投资余额有小幅增加。
无形资产	287,896.52	4.13%	207,622.05	3.80%	0.33%	39%	无形资产年末余额增加，占

							总资产比例增加，主要系报告期内本集团符合条件的开发支出转为无形资产，同时新增土地使用权所致
固定资产	1,456,557.98	20.90%	1,437,299.25	26.32%	-5.42%	1%	固定资产年末余额小幅增加，但占总资产比例下降，主要系报告期内新增固定资产及固定资产计提折旧导致。
在建工程	127,399.70	1.83%	132,877.38	2.43%	-0.60%	-4%	在建工程年末余额减少，且占总资产比例下降，主要系报告期内工程项目竣工验收转固所致。
应收票据	1,778,016.17	25.51%	1,127,221.23	20.64%	4.87%	58%	应收票据年末余额增加，占总资产比例增加，主要系报告期内本集团销售增加。

## 2、负债项目重大变动情况

单位：万元

项目	2014 年		2013 年（已重述）		比重增减（%）	同比变动（%）	重大变动说明
	金额	占总资产比例（%）	金额	占总资产比例（%）			
短期借款	9,000	0.13%	149,800.00	2.74%	-2.61%	-94%	短期借款年末余额减少，占总资产比例减少，主要系公司偿还贷款所致
长期借款	-	-	127,000.00	2.33%	-2.33%	-100%	长期借款年末余额减少，占总资产比例减少，主要系公司偿还贷款所致
应付票据	1,310,862.34	18.81%	957,765.47	17.54%	1.27%	37%	应付票据年末余额增加，占总资产比例增加，主要系报告期内本集团销售增加，带动采购增加所致。
应付账款	1,303,879.37	18.71%	796,379.82	14.58%	4.13%	64%	应付账款年末余额增加，占总资产比例增加，主要系报

							告期内本集团销售增加，带动采购增加所致。
预收款项	580,271.73	8.33%	426,028.27	7.80%	0.53%	36%	预收账款年末余额增加，占总资产比例增加，主要系报告期内本集团销售增加。
其他流动负债	292,189.90	4.19%	189,562.71	3.47%	0.72%	54%	其他流动负债年末余额增加，占总资产比例增加，主要系报告期内本集团销售增加，相应计提的销售补偿费及相关运费等增加。

### 3、以公允价值计量的资产和负债

单位：万元

项目	期初金额	本期公允价值变动损益	计入权益的累计公允价值变动	本期计提的减值	期末金额
金融资产					
可供出售金融资产	25,731.94		13,832.81		39,564.75
金融资产小计	25,731.94		13,832.81		39,564.75
其他					
上述合计	25,731.94		13,832.81		39,564.75
金融负债					

### 4、主要境外资产情况

适用 不适用

### 五、核心竞争力分析

公司始终致力于提升自主创新实力，打造持续领先的核心研发能力，构筑面向未来长远发展的核心竞争力。报告期，公司核心竞争能力进一步增强。

#### 1. 自主创新扎实推进

长安 CS75 击败所有合资及自主车型，以 59 分问鼎 C-NCAP(新碰撞安全性能测试)五星评级最高分，刷新 C-NCAP 史上最高分记录；致尚 XT 经受 C-NCAP 新碰撞规则下的严苛测试，以 53.3 分获 C-NCAP 五星安全评价；成功举办“长安汽车首届新技术展示会”，发布“节能、安全、时尚、智能化、轻量化、健康环保”六大技术战略和新技术研发流程 CA-TDS，引领长安

汽车未来技术发展方向。举办“第二届技术嘉年华”，中国品牌首个品质试验验证体系 CA-TVS，覆盖汽车开发的可靠性、行驶性能、NVH、安全、电器、动力等 15 个验证领域，包括 357 项整车试验，289 项匹配试验，994 项系统级试验，超过 3000 项零部件级试验。“长安汽车全球协同自主开发创新工程”获国家科技进步二等奖；“长安 P3 乘用车平台研发及产业化应用”和“电动汽车整车控制方法”项目分别获中国汽车工业科技一等奖，是唯一荣获行业一等奖的企业。

### 2. 产品市场竞争力快速提升

在强大的研发实力驱动下，长安汽车成功推出 CS75、新奔奔、悦翔 V7 等新产品，得到了市场的高度认可。CS75 用户关注度连续 8 个月排名第一；逸动、CS75、CS35、欧诺月销均突破万辆；新奔奔荣获 2014 年 A0 级车售后服务满意度冠军；金牛星荣获 J.D. Power 微客质量满意度冠军；CS75 荣获“年度最受欢迎新车·城市 SUV”、“年度自主 SUV”、“年度消费车型”等多项大奖。

### 3. 品牌能力进一步增强

发布乘用车品牌口号“前进，与你更近”，独家冠名《出彩中国人》，收视率居国内综艺节目收视冠军，收视人群达 10 亿人次，极大提升了长安品牌形象。相继亮相法兰克福、俄罗斯、伊朗等车展，向世界展现中国品牌的魅力。中宣部、国资委以及重庆市，相继组织主流媒体、企业走进长安，传播长安，学习长安。全年接待社会各界人士来访超过 30 万人次。运用微博、微信、手机报等新媒体、自媒体，开展 5W 立体传播，受众达 1400 万人次，接近中央电视台新闻联播一次受众人数，树立了中国汽车品牌领导者的形象。长安乘用车“配置丰富”、“性价比高”的形象超过行业，在用户心中已形成“时尚、安全、节能”的产品口碑。

## 六、投资状况分析

### 1、对外股权投资情况

#### (1) 对外投资情况

√ 适用 □ 不适用

对外投资情况		
报告期投资额（元）	上年同期投资额（元）	变动幅度
439,980,000.00	2,007,424,600.00	-78.10%
被投资公司情况		
公司名称	主要业务	上市公司占被投资公司权益比例
合肥长安汽车有限公司	生产销售汽车及零部件	100.00%

#### (2) 持有金融企业股权情况

公司名称	公司类别	最初投资成本（元）	期初持股数量（股）	期初持股比例（%）	期末持股数量（股）	期末持股比例（%）	期末账面值（元）	报告期损益（元）	会计核算科目	股份来源
西南证券	证券公司	50,000,000	17,750,000	0.76%	17,750,000	0.76%	395,647,500	2,130,000	可供出售金融资产	初始投资
华夏银行	商业银行	8,149,714	9,458,800	0.11%	-	-	-	77,020,692	可供出售金融资产	2011 年合并长安客车所投
兵器装备	其他	80,000,000	-	5.33%	-	5.33%	80,000,000	31,252,436	长期股权	初始投资



财务公司									投资	
合计	138,149,714					475,647,500	110,403,128			

### (3) 证券投资情况

适用  不适用

公司报告期不存在证券投资。

### (4) 持有其他上市公司股权情况的说明

适用  不适用

公司报告期未持有其他上市公司股权。

## 2、委托理财、衍生品投资和委托贷款情况

报告期内，公司未有委托理财、衍生品投资和委托贷款情况。

## 3、募集资金使用情况

适用  不适用

公司报告期无募集资金使用情况。

## 4、主要子公司、参股公司分析

### 主要子公司、参股公司情况

单位：万元

企业名称	注册资本	持有股权	主要业务	资产总额	营业收入	净利润
河北长安汽车有限公司	46,469 万元	94.22%	生产销售汽车及零部件	147,365	457,106	-13,576
南京长安汽车有限公司	60,181 万元	84.73%	生产销售汽车及零部件	95,780	294,515	-23,168
合肥长安汽车有限公司	77,500 万元	100%	生产销售汽车及零部件	100,769	61,642	-22,511
保定长安客车制造有限公司	3,000 万元	100%	生产销售汽车及零部件	235,202	265,247	310
长安福特汽车有限公司	24,100 万美元	50%	生产销售汽车及零部件	4,145,390	10,635,390	1,441,286
长安马自达汽车有限公司	11,097 万美元	50%	生产销售汽车及零部件	1,092,322	1,902,965	101,461
长安福特马自达发动机有限公司	20,996 万美元	50%	生产销售发动机及零部件	276,713	375,523	24,918
重庆长安铃木汽车有限公司	19,000 万美元	50%	生产销售汽车及零部件	721,220	1,047,189	2,278
长安标致雪铁龙汽车有限公司	400,000 万元	50%	生产销售汽车及零部件	964,134	433,352	-32,302
江铃控股有限公司	200,000 万元	50%	生产销售汽车及零部件	705,577	325,970	73,013

重庆长安汽车多家销售子公司	850 万元	100%	汽车及零部件销售	11,288	79,495	571
重庆长安汽车国际销售服务有限公司	1,376 万元	95%	汽车出口、代理进出口	23,634	91,764	-9,893
重庆长安汽车销售有限公司	4,850 万元	100%	汽车及零配件销售	4,911	420	0.4
重庆长安汽车客户服务有限公司	3,000 万元	100%	汽车及零配件销售	43,551	90,103	6,301
重庆长安新能源汽车有限公司	2,900 万元	65%	新能源汽车制造销售	7,149	8,940	62
重庆长安专用汽车销售有限公司	500 万元	50%	专用汽车及零配件销售、汽车维修	23,401	65,100	1,222

#### 对公司合并经营业绩造成重大影响的控股子公司或参股公司业绩变动情况表

单位：万元

公司名称	2014 年净利润	2013 年净利润	变动情况 (%)
长安福特汽车有限公司	1,441,286	821,782	75.39%
江铃控股有限公司	73,033	52,690	38.61%
长安马自达汽车有限公司	101,461	9,995	915.12%

报告期内，合资企业长安福特，长安马自达，江铃控股销量大幅增加，导致合营企业净利润均同比大幅增长。

## 5、非募集资金投资的重大项目情况

详见财务报告中财务报表附注五第 13 项“在建工程”。

## 七、公司控制的特殊目的主体情况

公司不存在控制的特殊目的主体情况。

## 八、公司未来发展的展望

### 1、行业竞争格局和发展趋势。

2015 年，中国经济增长势头有所放缓，预计增速将降至 7%。经济进入转型关键期，将会出现“新常态”，表现为从高速增长转为中高速增长；经济结构不断优化升级，第三产业消费需求逐步成为主体，城乡区域差距逐步缩小，居民收入占比上升，发展成果惠及更广大民众；从要素驱动、投资驱动转向创新驱动。从行业形势看，汽车消费呈现体验化趋势，表现为品牌化、时尚化、品质化、个性化；产品和技术呈现出体验化、电气化、智能化、轻量化、平台化五大特征。商业模式则表现为在移动互联网和大数据的推动下，汽车产业由传统价值链向生态链竞争转变，将推动汽车商业模式的全新变革，“传统制造商”向“制造服务商”的模式转变将进一步加快。政策方面会鼓励自主汽车发展、鼓励自主创新、鼓励节能和新能源汽车发展；加大对消费者权益保护。预计 2015 年，中国汽车市场增速 7% 左右，销量 2513 万辆左右。

### 2、公司发展战略。

抓住未来十年关键的战略机遇期，特别是抓好未来 3-5 年，实现快速、健康和可持续发展；加快自主板块发展，着力强化品牌、产品与技术 and 体系的建设，打造世界一流企业的根基；坚持“两条腿走路”，进一步加强合资合作，创新合资合作

发展道路；以新能源技术为突破口，以信息技术创新为手段，加快长安从传统汽车向新能源汽车，传统制造企业向制造服务型企业转型；坚持以中国市场为主体，积极稳健开拓海外市场；大力推进全面深化改革，不断增强发展动力和活力。

### 3、新能源战略

未来十年，长安汽车将加大投入，从研发、技术、供应、运营 4 个层面给予强力保障，以重庆、北京研发基地为中心，统筹美国和英国研发中心，聚集全球优势资源，打造新能源产品。以纯电驱动为主线，同步发展插电式混合动力及纯电动两大技术平台，打造“动力强劲、节能环保、科技时尚”的经典产品，力争通过十年，推出 34 款产品，累积销量达到 200 万辆，成为国际先进、国内一流的新能源汽车企业。

### 4、经营计划。

公司董事会 2015 年的经营目标是：力争实现产销汽车超过 290 万辆，统计口径销售收入超过 2500 亿元（含合营企业 100%收入），合并报表收入约 590 亿元。为达成上述目标，公司本年度将以“改革、品牌、质量、体系”为关键，改革创新，奋勇拼搏，全面完成上级下达的各项生产经营任务，重点做好如下工作：一是坚决打好市场营销攻坚战，确保销售目标顺利实现；二是抓好产品质量，以品质驱动长安迈向世界一流；三是经营客户，愉悦体验，大力提升服务质量；四是创新品牌活动，持续提升长安“年轻、时尚、活力、快速成长”的品牌形象；五是加强运营管控，精益投资分析；六是深化改革，拓展业务，打造长安新的利润增长极；七是坚持技术领先，推进产品“四化”，提升第三代产品研发效率；八是洞悉客户需求，狠抓产品策划，持续提升产品竞争力；九是狠抓成本管控，优化资源配置，提升价值创造能力；十是狠抓采购管理，做好资源保障，提升供应链竞争力；十一是强化安全意识，严格安全管控，坚决杜绝责任事故发生；十二是加强产销协同，持续提升制造物流精益化水平；十三是深化战略协同，精益运营管理，推动合资企业快速发展；十四是对标一流，提升效率，着力构建一流管理体系；十五是提升组织活力，激发全员潜能，深入实施人力资源领先战略；十六是发挥党建优势，凝聚全员力量推动公司发展；十七是加强作风建设，落实党风廉政责任制，营造干净干事氛围。

### 5、公司 2015 年资金需求及使用计划：

为实现公司战略目标，预计 2015 年度公司资本性支出为 83.38 亿元，其中固定资产投资 49.00 亿元，股权投资 34.38 亿元。固定资产投资主要集中在鱼嘴基地、发动机工厂、北京工厂和渝北工厂的产能建设、产品结构升级，以及研发能力建设等项目等，其中续建项目 39.00 亿元，占 79.6%。股权投资主要为海外市场拓展项目、海外研发能力建设项目及新业务拓展项目等。公司将根据新增项目实施规划和上市规则相关规定履行相应具体项目的审批程序并进行披露。资金需求将根据项目进度情况，结合公司经营及融资环境状况，研究制定多种渠道的资金筹措计划和资金使用计划，提高资金使用效率，降低资金成本。

### 6、可能面对的风险。

面对上述变化，公司唯有顺应行业发展趋势，主动改革，抢抓机遇，加快转型升级和结构调整，才能获得竞争优势。

2015 年，公司层面面临市场、政策法规、自主品牌发展等六项风险：

- （1）市场风险：随着市场增速放缓，未来发展空间缩小。
- （2）政策和法规风险：政策、法规进一步加严，给技术、成本带来一系列挑战。
- （3）自主品牌发展风险：自主品牌投入不足，向上发展困难，同时面临合资的下探打压的风险。
- （4）海外发展风险：海外发展环境的不确定性，内部体系不支撑，都将给海外战略带来极大挑战。
- （5）新技术、新能源发展风险：新能源技术的瓶颈，是新能源发展最大的风险。
- （6）体制机制风险：机制体制需逐步改革优化，效率、活力需进一步提升。

## 九、董事会对会计师事务所本报告期“非标准审计报告”的说明

适用  不适用

会计师事务所未对本期报告出具“非标准审计报告”。

## 十、与上年度财务报告相比，会计政策、会计估计和核算方法发生变化的情况说明

适用  不适用

详见财务报告中财务报表附注二第 2 项“采用若干修订后/新会计准则”。

## 十一、报告期内发生重大会计差错更正需追溯重述的情况说明

适用  不适用

公司报告期无重大会计差错更正需追溯重述的情况。

## 十二、与上年度财务报告相比，合并报表范围发生变化的情况说明

适用  不适用

本公司 2014 年 4 月 30 日完成收购中国长安汽车集团股份有限公司持有的合肥长安汽车有限公司 100% 股权以及股权交割工商变更登记手续。从 2014 年 4 月 30 日起，合肥长安汽车有限公司纳入重庆长安汽车股份有限公司的合并报表。本公司 2014 年 12 月分别设立全资子公司长安汽车俄罗斯有限责任公司和长安巴西控股有限责任公司。从 2014 年 12 月起，长安汽车俄罗斯有限责任公司和长安巴西控股有限责任公司纳入重庆长安汽车股份有限公司的合并报表。

## 十三、公司利润分配及分红派息情况

### 公司利润分配政策特别是现金分红政策的制定、执行或调整情况

适用  不适用

公司已根据中国证监会相关要求，结合公司实际情况，明确了可分配利润口径、股利分配方式、原则、形式、现金分红条件和比例、股票股利条件、预案制定及审议程序、方案实施、分配政策调整的条件及决策程序等内容，加强独立董事在利润分配方案决策、政策调整过程中的监督作用，强化对投资者分红回报的制度保障。

公司报告期利润分配预案及资本公积金转增股本预案符合公司章程等的相关规定。

现金分红政策的专项说明	
是否符合公司章程的规定或股东大会决议的要求：	是
分红标准和比例是否明确和清晰：	是
相关的决策程序和机制是否完备：	是
独立董事是否履职尽责并发挥了应有的作用：	是
中小股东是否有充分表达意见和诉求的机会，其合法权益是否得到了充分保护：	是
现金分红政策进行调整或变更的，条件及程序是否合规、透明：	是

### 公司近 3 年（含报告期）的利润分配预案或方案及资本公积金转增股本预案或方案情况

2012 年度利润分配方案为：以公司现有总股本 4,662,886,108 股为基数，向全体股东按每 10 股派现金 0.50 元（含税）。

2013 年度利润分配方案为：以公司现有总股本 4,662,886,108 股为基数，向全体股东按每 10 股派现金 1 元（含税）。

2014 年度利润分配预案为：以公司现有总股本 4,662,886,108 股为基数，向全体股东按每 10 股派现金 2.5 元（含税）。

## 公司近三年现金分红情况表

单位：元

分红年度	现金分红金额（含税）	分红年度合并报表中归属于上市公司股东的净利润	占合并报表中归属于上市公司股东的净利润的比率（%）
2014 年	1,165,721,527.00	7,561,081,585.81	15.42%
2013 年	466,288,610.80	3,368,591,105.89	13.84%
2012 年	233,144,305.40	1,446,409,591.28	16.12%

## 十四、本报告期利润分配及资本公积金转增股本预案

每 10 股送红股数（股）	0
每 10 股派息数（元）（含税）	2.50
分配预案的股本基数（股）	4,662,886,108
现金分红总额（元）（含税）	1,165,721,527.00
可分配利润（元）	17,744,494,650.50
现金分红占利润分配总额的比例（%）	100%
现金分红政策：	
其他	
利润分配或资本公积金转增预案的详细情况说明	
<p>经安永华明会计师事务所（特殊普通合伙）审计，公司 2014 年度母公司净利润为 8,081,933,672.79 元，加上年初未分配利润 10,645,127,982.64 元，减去报告期已分配的现金股利 467,396,927.46 元，可供股东分配的利润为 18,259,664,727.97 元，减去本年度提取法定盈余公积金 515,170,077.47 元，故 2014 年末可用于分配的未分配利润为 17,744,494,650.50 元。2014 年末母公司货币资金余额 8,828,152,864.35 元。</p> <p>公司 2014 年度利润分配预案为：以 4,662,886,108 股（不含回购股份）为基数，向全体股东按每 10 股派送现金 2.5 元，共计派送现金 1,165,721,527.00 元（含税）。</p>	

## 十五、社会责任情况

公司 2014 年度社会责任报告以电子版形式发布，可登陆本公司网站 <http://www.changan.com.cn/>或巨潮资讯网 [www.cninfo.com.cn](http://www.cninfo.com.cn/) 下载。

## 十六、报告期内接待调研、沟通、采访等活动登记表

接待时间	接待地点	接待方式	接待对象	谈论的主要内容及提供的资料
2014 年 1 月 3 日	公司会议室	实地调研	东吴基金	了解行业发展及公司业务情况
2014 年 1 月 9 日	公司会议室	实地调研	华西证券、明曜投资	了解行业发展及公司业务情况

2014 年 1 月 10 日	公司会议室	实地调研	民生证券、民生加强基金、农 银人寿	了解行业发展及公司业务情况
2014 年 1 月 13 日	公司会议室	实地调研	巴克莱资本	了解行业发展及公司业务情况
2014 年 1 月 15 日	公司会议室	实地调研	麦格理证券	了解行业发展及公司业务情况
2014 年 1 月 16 日	公司会议室	实地调研	中银国际证券	了解行业发展及公司业务情况
2014 年 1 月 17 日	公司会议室	实地调研	德意志银行、Ecofin、赛富投 资基金、北京东方璞润投资管 理有限公司、BNP Paribas	了解行业发展及公司业务情况
2014 年 2 月 17 日	公司会议室	实地调研	摩根大通	了解行业发展及公司业务情况
2014 年 2 月 18 日	公司会议室	实地调研	Amundi 资产管理、Logan Circle 资产管理、壳牌资产管 理、富达基金、威灵顿资产管 理、巴克莱银行	了解行业发展及公司业务情况
2014 年 2 月 26 日	公司会议室	实地调研	嘉实基金、中信建投	了解行业发展及公司业务情况
2014 年 2 月 26 日	公司会议室	实地调研	中南成长、马投咨询	了解行业发展及公司业务情况
2014 年 3 月 4 日	公司会议室	实地调研	宏源证券	了解行业发展及公司业务情况
2014 年 3 月 5 日	公司会议室	实地调研	国信证券	了解行业发展及公司业务情况
2014 年 3 月 6 日	公司会议室	实地调研	东北证券	了解行业发展及公司业务情况
2014 年 3 月 6 日	公司会议室	实地调研	渣打银行、麦格理证券、 Discovery 资产管理	了解行业发展及公司业务情况
2014 年 4 月 30 日	公司会议室	电话会议	中信建投	了解行业发展及公司业务情况
2014 年 5 月 5 日	公司会议室	实地调研	摩根士丹利、德盛安联	了解行业发展及公司业务情况
2014 年 5 月 8 日	重庆富力凯 悦酒店	业绩说明 会	东吴基金等 50 及家投资机构	了解行业发展及公司业务情况
2014 年 5 月 13 日	公司会议室	实地调研	Lazard	了解行业发展及公司业务情况
2014 年 5 月 13 日	公司会议室	实地调研	中南成长基金、国元香港、浩 方资产、富国基金	了解行业发展及公司业务情况
2014 年 5 月 14 日	公司会议室	实地调研	广发证券、嘉实基金	了解行业发展及公司业务情况
2014 年 5 月 15 日	公司会议室	实地调研	明曜投资	了解行业发展及公司业务情况
2014 年 5 月 16 日	公司会议室	实地调研	瑞银证券、威灵顿环球投资管 理有限公司	了解行业发展及公司业务情况
2014 年 5 月 19 日	公司会议室	实地调研	美银美林证券、OTPP	了解行业发展及公司业务情况
2014 年 5 月 21 日	公司会议室	实地调研	麦格理证券、复华证券、 Schroders IM、Martin Currie IM、Sanders Capital	了解行业发展及公司业务情况
2014 年 5 月 21 日	公司会议室	实地调研	易方达基金、安邦资产、银河 证券、交银基金、上投摩根基	了解行业发展及公司业务情况

			金、华安保险、华商基金、南京证券	
2014年5月22日	公司会议室	实地调研	瑞银证券	了解行业发展及公司业务情况
2014年6月3日	公司会议室	实地调研	香港盛博公司、奥氏资本管理、Maverich、惠理基金、挪威银行	了解行业发展及公司业务情况
2014年6月6日	公司会议室	实地调研	兴业证券	了解行业发展及公司业务情况
2014年6月9日	公司会议室	实地调研	凯基证券、国泰投信、元大宝来	了解行业发展及公司业务情况
2014年6月17日	公司会议室	实地调研	中信证券、北极星资本	了解行业发展及公司业务情况
2014年6月20日	公司会议室	实地调研	渣打银行、邓普顿资产管理公司	了解行业发展及公司业务情况
2014年6月24日	公司会议室	实地调研	润晖投资	了解行业发展及公司业务情况
2014年6月25日	公司会议室	实地调研	剑桥环球资产管理	了解行业发展及公司业务情况
2014年6月27日	公司会议室	实地调研	铭基国际投资公司	了解行业发展及公司业务情况
2014年7月16日	公司会议室	实地调研	国信证券、万家基金、宝盈基金、深圳民森、中信产业基金、大成基金、星泰投资	了解行业发展及公司业务情况
2014年7月17日	公司会议室	实地调研	中信证券	了解行业发展及公司业务情况
2014年7月24日	公司会议室	实地调研	国泰基金	了解行业发展及公司业务情况
2014年9月5日	公司会议室	实地调研	海通证券	了解行业发展及公司业务情况
2014年9月15日	公司会议室	实地调研	中信建投证券	了解行业发展及公司业务情况
2014年9月16日	公司会议室	实地调研	华夏基金、富国基金	了解行业发展及公司业务情况
2014年9月16日	公司会议室	实地调研	中金公司、兴证证券资产管理有限公司	了解行业发展及公司业务情况
2014年9月19日	公司会议室	实地调研	美奇金(北京)投资咨询有限公司	了解行业发展及公司业务情况
2014年9月19日	公司会议室	实地调研	法国巴黎银行	了解行业发展及公司业务情况
2014年9月22日	公司会议室	实地调研	彬元资本	了解行业发展及公司业务情况
2014年9月24日	公司会议室	实地调研	摩根资产管理、法国巴黎证券	了解行业发展及公司业务情况
2014年11月4日	公司会议室	实地调研	美银美林、知著投资、北京鼎天投资、富达国际投资、上海保银投资、TT Investment(Hong Kong)、QVT Financial LP、Jancho Partners Limited	了解行业发展及公司业务情况
2014年11月10日	公司会议室	实地调研	贝莱德投资管理有限公司	了解行业发展及公司业务情况

2014 年 11 月 11 日	公司会议室	实地调研	日兴资产管理有限公司	了解行业发展及公司业务情况
2014 年 11 月 13 日	公司会议室	实地调研	中银国际、工银瑞信	了解行业发展及公司业务情况
2014 年 11 月 14 日	公司会议室	实地调研	瑞士信贷	了解行业发展及公司业务情况
2014 年 11 月 26 日	公司会议室	实地调研	新加坡政府资产管理公司、德意志银行	了解行业发展及公司业务情况
2014 年 11 月 26 日	公司会议室	实地调研	银华基金、西南证券	了解行业发展及公司业务情况
2014 年 12 月 2 日	公司会议室	实地调研	日本三菱日联证券	了解行业发展及公司业务情况
2014 年 12 月 9 日	公司会议室	实地调研	招商证券、西南证券	了解行业发展及公司业务情况
接待次数			55	
接待机构数量			168	
接待个人数量			0	
接待其他对象数量			0	
是否披露、透露或泄露未公开重大信息			否	

## 第五节 重要事项

### 一、重大诉讼仲裁事项

适用  不适用

本报告期公司无重大诉讼、仲裁事项。

### 二、媒体质疑情况

适用  不适用

本报告期公司无媒体普遍质疑事项。

### 三、控股股东及其关联方对上市公司的非经营性占用资金情况

适用  不适用

公司报告期不存在控股股东及其关联方对上市公司的非经营性占用资金。

### 四、破产重整相关事项

适用  不适用

公司报告期未发生破产重整相关事项。



## 五、资产交易事项

### 1、收购资产情况

适用  不适用

交易对方或最终控制方	被收购或置入资产	交易价格（万元）	进展情况	是否为关联交易	与交易对方的关联关系（适用关联交易情形）	披露日期	披露索引
中国长安汽车集团股份有限公司	收购合肥长安汽车有限公司 100% 股权	43,998	公司已完成收购合肥长安汽车有限公司 100% 股权事项，于 2014 年 4 月 30 日前完成全部股权转让款项支付和股权交割工商变更登记手续。	是	控股股东	2014 年 4 月 30 日	巨潮资讯网 <a href="http://www.cninfo.com.cn">www.cninfo.com.cn</a> 及《中国证券报》、《证券时报》、《香港商报》上的《关于收购合肥长安汽车有限公司 100% 股权的关联交易进展公告》（公告编号 2014-32）

### 2、出售资产情况

适用  不适用

公司报告期未出售资产。

### 3、企业合并情况

适用  不适用

本年度合并财务报表范围新增合肥长安汽车有限公司，长安汽车俄罗斯有限责任公司和长安巴西控股有限责任公司。

## 六、公司股权激励的实施情况及其影响

适用  不适用

公司报告期无股权激励计划及其实施情况。

## 七、重大关联交易

### 1、与日常经营相关的关联交易

本内容详见财务报告附注十。

### 2、资产收购、出售发生的关联交易

本内容详见公司在《中国证券报》、《证券时报》、《香港商报》及巨潮资讯网 <http://www.cninfo.com.cn> 上于 2014 年 4 月 30 日披露的《关于收购合肥长安汽车有限公司 100% 股权的关联交易进展公告》（公告编号 2014-32）。

### 3、共同对外投资的重大关联交易

适用  不适用

公司报告期未发生共同对外投资的关联交易。

### 4、关联债权债务往来

适用  不适用

详见财务报告中财务报表附注十“关联方关系及其交易”。

### 5、其他重大关联交易

适用  不适用

关联交易临时报告披露网站相关查询

临时公告名称	临时公告披露日期	临时公告披露网站名称
关于兵装财务为公司提供金融服务的关联交易公告	2014 年 3 月 4 日	巨潮资讯网 <a href="http://www.cninfo.com.cn">http://www.cninfo.com.cn</a>
关于兵装财务为公司提供金融服务的关联交易公告	2014 年 4 月 17 日	巨潮资讯网 <a href="http://www.cninfo.com.cn">http://www.cninfo.com.cn</a>
关于利用中汇富通公司开展贸易融资的关联交易公告	2014 年 4 月 17 日	巨潮资讯网 <a href="http://www.cninfo.com.cn">http://www.cninfo.com.cn</a>
2014 年度日常关联交易预计公告	2014 年 4 月 17 日	巨潮资讯网 <a href="http://www.cninfo.com.cn">http://www.cninfo.com.cn</a>
关于调增 2014 年度日常关联交易预计金额的公告	2014 年 10 月 31 日	巨潮资讯网 <a href="http://www.cninfo.com.cn">http://www.cninfo.com.cn</a>

## 八、重大合同及其履行情况

### 1、托管、承包、租赁事项情况

#### (1) 托管情况

适用  不适用

托管情况说明

报告期内，公司未发生重大托管事项，也未有以前期间发生但延续到报告期的重大托管事项。

注：此处披露所有在报告期内发生或以前期间发生但延续到报告期的托管其他公司资产或其他公司向公司托管资产事项概述。

为公司带来的损益达到公司报告期利润总额 10% 以上的项目

适用  不适用

#### (2) 承包情况

适用  不适用

承包情况说明

报告期内，公司未发生重大承包事项，也未有以前期间发生但延续到报告期的重大承包事项。

注：此处披露在报告期内发生或以前期间发生但延续到报告期的承包其他公司资产或其他公司承包公司资产事项概述。

为公司带来的损益达到公司报告期利润总额 10% 以上的项目

适用  不适用

### (3) 租赁情况

适用  不适用

租赁情况说明

报告期内，公司未发生重大租赁事项，也未有以前期间发生但延续到报告期的重大租赁事项。

注：此处披露在报告期内发生或以前期间发生但延续到报告期的租赁其他公司资产或其他公司租赁公司资产事项概述。

为公司带来的损益达到公司报告期利润总额 10% 以上的项目

适用  不适用

## 2、担保情况

适用  不适用

公司报告期不存在担保情况。

## 3、其他重大合同

适用  不适用

公司报告期不存在其他重大合同。

## 4、其他重大交易

适用  不适用

公司报告期不存在其他重大交易。

## 九、承诺事项履行情况

### 1、公司或持股 5% 以上股东在报告期内或持续到报告期内的承诺事项

承诺事项	承诺人	承诺内容	承诺时间	承诺期限	履行情况
股改承诺	中国长安	1.将遵守法律、法规和规章的规定，履行法定承诺义务。2.持有的原非流通股股份自获得上市流通权之日起，至少在 24 个月内不上市交易或者转让；上述 24 个月期满后，非流通股股东通过证券交易所挂牌交易出售股份，出售数量占本公司股份总数的比例在 12 个月内不超过百分之五，在 24 个月内不超过百分之十。3.公司将在股改完成后，根据国家相关管理制度和办法实施管理层股权激励计划。	2006 年 5 月		截止报告期末，有限售条件股东中国长安持有本公司有限售条件股份 373,358,342 股，根据股改承诺将于管理层股权激励计划实施之后解除限售。报告期内，根据中国长安《关于参加重庆长安汽车股份有限公司股权分置改革承诺函的补充说明》，明确公司将在 2016 年 6 月 30 日前，根据国家相关管理制

					度和办法实施管理层股权激励计划。
其他对公司中小股东所作承诺	中国长安	为避免并最终解决可能存在的同业竞争或潜在同业竞争,更好维护公司投资者利益,公司控股股东中国长安承诺:在哈尔滨哈飞汽车工业集团有限公司连续两年盈利、具备持续发展能力且管理水平明显提升的情况下,提议将哈尔滨哈飞汽车工业集团有限公司注入本公司。	2010年9月		哈尔滨哈飞汽车工业集团有限公司目前仍处于亏损状态,尚未达到连续两年盈利的履约条件。
其他对公司中小股东所作承诺	中国长安	若长安标致雪铁龙 2013 年为上市公司贡献的投资收益低于-12,500 万元, 2014 年为上市公司贡献的投资收益低于-17,500 万元,中国长安汽车集团股份有限公司承诺将以现金补足差额。	2012年12月	2年	2013 年长安标致雪铁龙为公司贡献的投资收益为人民币-5,058 万元,未低于中国长安承诺的最低投资收益-12,500 万元。2014 年长安标致雪铁龙为公司贡献的投资收益为人民币-16,151 万元,未低于中国长安承诺的最低投资收益-17,500 万元。

## 2、公司资产或项目存在盈利预测,且报告期仍处在盈利预测期间,公司就资产或项目达到原盈利预测及其原因做出说明

适用  不适用

## 十、聘任、解聘会计师事务所情况

### 现聘任的会计师事务所

境内会计师事务所名称	安永华明会计师事务所(特殊普通合伙)
境内会计师事务所报酬(万元)	350
境内会计师事务所审计服务的连续年限	8
境内会计师事务所注册会计师姓名	乔春、艾维

### 当期是否改聘会计师事务所

是  否

### 聘请内部控制审计会计师事务所、财务顾问或保荐人情况

适用  不适用

经公司 2013 年度股东大会审议,公司聘请安永华明会计师事务所(特殊普通合伙)所作为本公司 2014 年度内部控制审计会计师事务所。

## 十一、监事会、独立董事(如适用)对会计师事务所本报告期“非标准审计报告”的说明

适用  不适用

## 十二、处罚及整改情况

适用  不适用

公司报告期不存在处罚及整改情况。

## 十三、年度报告披露后面临暂停上市和终止上市情况

适用  不适用

## 十四、其他重大事项的说明

适用  不适用

公司报告期不存在需要说明的其他重大事项。

## 十五、公司子公司重要事项

适用  不适用

## 十六、公司发行公司债券的情况

适用  不适用

经2012年1月16日召开的第五届董事会二十六次会议及2012年2月3日召开的2012年第一次临时股东大会审议，通过了关于发行公司债券的相关议案。2012年3月26日，公司收到中国证券监督管理委员会《关于核准重庆长安汽车股份有限公司公开发行公司债券的批复》（证监许可【2012】388号），核准公司向社会公开发行面值不超过19.8亿元的公司债券。

截至2012年4月26日，公司已完成相关债券发行工作，募集资金19.8亿元，本期债券全部为固定利率5年期品种。债券票面利率为5.30%。

## 第六节 股份变动及股东情况

### 一、股份变动情况

	本次变动前		本次变动增减(+, -)					本次变动后	
	数量	比例(%)	发行新股	送股	公积金转股	其他	小计	数量	比例(%)
一、有限售条件股份	373,375,587	8.01%				5,966	5,966	373,381,553	8.01%
1、国有法人持股	373,358,342	8.01%						373,358,342	8.01%
2、高管股份	17,245	0%				5,966	5,966	23,211	0%
二、无限售条件股份	4,289,510,521	91.99%				-5,966	-5,966	4,289,504,555	91.99%
1、人民币普通股	3,387,524,379	72.65%				-5,966	-5,966	3,387,518,413	72.65%
2、境内上市的外资股	901,986,142	19.34%						901,986,142	19.34%
三、股份总数	4,662,886,108	100%						4,662,886,108	100%

股份变动的原因

适用  不适用

股份变动的批准情况

适用  不适用

股份变动的过户情况

适用  不适用

股份变动对最近一年和最近一期基本每股收益和稀释每股收益、归属于公司普通股股东的每股净资产等财务指标的影响

适用  不适用

公司认为必要或证券监管机构要求披露的其他内容

适用  不适用

### 限售股份变动情况

适用  不适用

单位：股

股东名称	期初限售股数	本期解除限售股数	本期增加限售股数	期末限售股数	限售原因	解除限售日期
中国长安汽车集团股份有限公司	373,358,342	0	0	373,358,342	股改承诺	2016-6-30
任强	4,311	0	0	4,311	高管锁定股	离任日后 6 个月

朱华荣	0	0	18,900	18,900	高管锁定股	离任日后 6 个月
王重生	12,934	12,934	0	0	高管锁定股	2014-7-28
合计	373,375,587	12,934	18,900	373,381,553	--	--

## 二、证券发行与上市情况

### 1. 报告期末近三年历次证券发行情况

股票及其衍生证券名称	发行日期	发行价格（或利率）	发行数量	上市日期	获准上市交易数量	交易终止日期
可转换公司债券、分离交易可转债、公司债类						
公司债	2012 年 04 月 23 日	5.30%	1,980,000,000	2012 年 06 月 01 日	1,980,000,000	

前三年历次证券发行情况的说明

发行公司债券

经2012年1月16日召开的第五届董事会二十六次会议及2012年2月3日召开的2012年第一次临时股东大会审议，通过了关于发行公司债券的相关议案。2012年3月26日，公司收到中国证券监督管理委员会《关于核准重庆长安汽车股份有限公司公开发行公司债券的批复》（证监许可【2012】388号），核准公司向社会公开发行面值不超过19.8亿元的公司债券。

截至2012年4月26日，公司已完成相关债券发行工作，募集资金19.8亿元，本期债券全部为固定利率5年期品种。债券票面利率为5.30%。

### 2、公司股份总数及股东结构的变动、公司资产和负债结构的变动情况说明

适用  不适用

### 3、现存的内部职工股情况

适用  不适用

## 三、股东和实际控制人情况

### 1、公司股东数量及持股情况

单位：股

报告期末股东总数	93,254 户，其中 A 股股东 79,165 户，B 股股东 14,089 户。							
年度报告披露日前第 5 个交易日末股东总数	97,305 户，其中 A 股股东 84,009 户，B 股股东 13,296 户。							
持股 5% 以上的股东或前 10 名股东持股情况								
股东名称	股东性质	持股比例 (%)	报告期末持股数量	报告期内增减变动情况	持有有限售条件的股份数量	持有限售条件的股份数量	质押或冻结情况	
							股份状态	数量

中国长安汽车集团股份有 限公司	国有法人	39.11%	1,823,595,216	-89,962,264	373,358,342	1,450,236,874	无质押或冻结	
全国社保基金一零二组合	境内非国 有法人	1.29%	60,014,324	17,999,557			无质押或冻结	
VALUE PARTNERS CLASSIC FUND	境外法人	1.12%	52,249,920	-14,045,771			无质押或冻结	
中汇富通(香港)投资有限公 司	境外法人	0.97%	45,195,100	-19,834,158			无质押或冻结	
HTHK-MANULIFE CHINA VALUE FUND	境外法人	0.83%	38,512,454	548,722			无质押或冻结	
DRAGON BILLION CHINA MASTER FUND	境外法人	0.80%	37,168,969	2,866,108			无质押或冻结	
中国银行一大成蓝筹稳健 证券投资基金	境内非国 有法人	0.78%	36,303,923	28,644,122			无质押或冻结	
交通银行一华安策略优选 股票型证券投资基金	境内非国 有法人	0.74%	34,574,129	21,457,044			无质押或冻结	
中国农业银行一大成创新 成长混合型证券投资基金 (LOF)	境内非国 有法人	0.70%	32,608,736	32,608,736			无质押或冻结	
泰康人寿保险股份有限公 司一分红一个人分红 -019L-FH002 深	境内非国 有法人	0.68%	31,628,444	14,509,293			无质押或冻结	
上述股东关联关系或一致行动的说明	前 10 名股东中，控股股东中国长安汽车集团股份有限公司与其全资子公司中汇富通(香港)投资有限公司属于《上市公司持股变动信息披露管理办法》中规定的一致行动人。							
前 10 名无限售条件股东持股情况								
股东名称	报告期末持有无限售条件股份数量	股份种类						
		股份种类	数量					
中国长安汽车集团股份有限公司	1,450,236,874	人民币普通股	1,450,236,874					
全国社保基金一零二组合	60,014,324	人民币普通股	60,014,324					
VALUE PARTNERS CLASSIC FUND	52,249,920	境内上市外资股	52,249,920					
中汇富通(香港)投资有限公司	45,195,100	境内上市外资股	45,195,100					
HTHK-MANULIFE CHINA VALUE FUND	38,512,454	境内上市外资股	38,512,454					
DRAGON BILLION CHINA MASTER FUND	37,168,969	境内上市外资股	37,168,969					
中国银行一大成蓝筹稳健证券投资基金	36,303,923	人民币普通股	36,303,923					
交通银行一华安策略优选股票型证券投资基金	34,574,129	人民币普通股	34,574,129					
中国农业银行一大成创新成长混合型证券投资基金	32,608,736	人民币普通股	32,608,736					



(LOF)			
泰康人寿保险股份有限公司一分红一个人分红-019L-FH002 深	31,628,444	人民币普通股	31,628,444
前 10 名无限售流通股股东之间,以及前 10 名无限售流通股股东和前 10 名股东之间关联关系或一致行动的说明	前 10 名股东中,控股股东中国长安汽车集团股份有限公司与其全资子公司中汇富通(香港)投资有限公司属于《上市公司持股变动信息披露管理办法》中规定的一致行动人。		

公司前 10 名普通股股东、前 10 名无限售条件普通股股东在报告期内是否进行约定购回交易

是  否

公司前 10 名普通股股东、前 10 名无限售条件普通股股东在报告期内未进行约定购回交易。

## 2、公司控股股东情况

控股股东名称	法定代表人/单位负责人	成立日期	组织机构代码	注册资本	主要经营业务
中国长安汽车集团股份有限公司	徐留平	2005 年 12 月 26 日	71093394-8	4,582,373,700	汽车、摩托车、汽车摩托车发动机、汽车摩托车零部件设计、开发、制造、销售;光学产品、电子与光电子产品、夜视器材、信息与通信设备的销售;与上述业务相关的技术开发、技术转让、技术咨询、技术培训、技术服务;进出口业务;资产并购、资产重组咨询。
未来发展战略	公司未来发展重点是整车及汽车零部件业务。				
经营成果、财务状况、现金流等	2014 年,中国长安共实现销售收入 22,622,877 万元,利润总额 1,880,529 万元;截至 2014 年 12 月 31 日,资产总额 17,087,130 万元,净资产 4,836,809 万元。				
控股股东报告期内控股和参股的其他境内外上市公司的股权情况	至报告期末,控股上市公司:哈尔滨东安汽车动力股份有限公司(股票代码 600178);湖南天雁机械股份有限公司(股票代码 600698)。				

### 控股股东报告期内变更

适用  不适用

公司报告期控股股东未发生变更。

## 3、公司实际控制人情况

实际控制人名称	法定代表人/单位负责人	成立日期	组织机构代码	注册资本	主要经营业务
中国南方工业集团公	唐登杰	1999 年 06 月	71092492-9	12,645,210,000	国有资产投资、经营管理;火

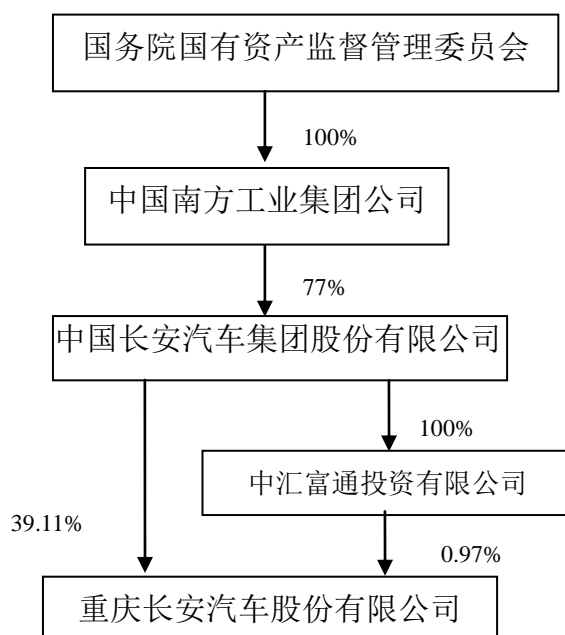
司		29 日			炮、枪械等；工程勘察设计、施工、承包、监理；设备安装等。
未来发展战略	公司未来发展重点是特种产品、车辆工程、新能源、装备制造等产业。				
经营成果、财务状况、现金流等	2013 年，中国南方工业集团共实现销售收入 3617.55 亿元,利润总额 101.93 亿元；截至 2013 年 12 月 31 日，资产总额 3118.09 亿元，净资产 424.05 亿元。				
实际控制人报告期内控制的其他境内外上市公司的股权情况	至报告期末，直接或间接控股上市公司：哈尔滨东安汽车动力股份有限公司（股票代码 600178）；保定天威保变电气股份有限公司（股票代码 600550）；江铃汽车股份有限公司（股票代码 000550）；湖南天雁机械股份有限公司（股票代码 600698）；中国嘉陵工业股份有限公司（股票代码 600877）；重庆建设摩托车股份有限公司（股票代码 200054）；利达光电股份有限公司（股票代码 002189）；中原特钢股份有限公司（股票代码 002423）；云南西仪工业股份有限公司（股票代码 002265）；重庆长安民生物流股份有限公司（股票代码 8217.HK）。				

实际控制人报告期内变更

适用  不适用

公司报告期实际控制人未发生变更。

公司与实际控制人之间的产权及控制关系的方框图



实际控制人通过信托或其他资产管理方式控制公司

适用  不适用

#### 4、其他持股在 10%以上的法人股东

适用  不适用

## 第七节 董事、监事、高级管理人员和员工情况

### 一、董事、监事和高级管理人员持股变动

姓名	职务	任职状态	性别	年龄	任期起始日期	任期终止日期	期初持股数 (股)	本期增持 股份数量 (股)	本期减持 股份数量 (股)	期末持股数 (股)
徐留平	董事长	现任	男	50	2012年05月24日	2015年05月24日				
张宝林	副董事长	现任	男	52	2012年05月24日	2015年05月24日				
朱华荣	董事、总裁	现任	男	49	2012年05月24日	2015年05月24日	-	25,200	-	25,200
周治平	董事、党委书记	现任	男	44	2015年01月30日	2015年05月24日				
连刚	董事	现任	男	54	2012年05月24日	2015年05月24日				
张东军	董事	现任	男	49	2014年05月14日	2015年05月24日				
王锬	董事、副总裁	现任	男	39	2012年05月24日	2015年05月24日				
马俊坡	董事	现任	男	48	2012年05月24日	2015年05月24日				
欧阳明高	独立董事	现任	男	56	2012年05月24日	2015年05月24日				
董扬	独立董事	现任	男	58	2012年05月24日	2015年05月24日				
陈重	独立董事	现任	男	58	2012年05月24日	2015年05月24日				
王志雄	独立董事	现任	男	56	2012年05月24日	2015年05月24日				
彭韶兵	独立董事	现任	男	50	2012年05月24日	2015年05月24日				
杨建	监事会主席	现任	男	50	2012年05月24日	2015年05月24日				
蔡勇	监事	现任	男	41	2012年05月24日	2015年05月24日				
谢世康	监事	现任	男	44	2013年05月21日	2015年05月24日				
梁光忠	监事	现任	男	42	2012年05月24日	2015年05月24日				
刘洪	职工监事	现任	男	45	2012年05月24日	2015年05月24日				
范朝东	职工监事	现任	男	46	2013年04月12日	2015年05月24日				
王莉君	职工监事	现任	女	44	2012年05月24日	2015年05月24日				
黄忠强	副总裁	现任	男	46	2012年05月24日	2015年05月24日				
罗明刚	副总裁	现任	男	51	2012年05月24日	2015年05月24日				
杜毅	副总裁	现任	男	47	2012年05月24日	2015年05月24日				
龚兵	副总裁	现任	男	45	2012年05月24日	2015年05月24日				
王俊	副总裁	现任	男	42	2012年05月24日	2015年05月24日				
刘波	副总裁	现任	男	48	2012年05月24日	2015年05月24日				

何朝兵	副总裁	现任	男	47	2014年01月29日	2015年05月24日				
张竞竞	副总裁	现任	女	49	2014年10月17日	2015年05月24日				
袁明学	副总裁	现任	男	46	2015年4月7日	2015年05月24日				
李伟	副总裁	现任	男	49	2015年4月7日	2015年05月24日				
黎军	董秘	现任	女	45	2012年05月24日	2015年05月24日				
王重生	董事、副总裁	离任	男	56	2012年05月24日	2014年01月28日	17,246			17,246
崔云江	董事、副总裁、董秘	离任	男	51	2012年05月24日	2014年03月31日				
邹文超	董事	离任	男	51	2012年05月24日	2014年12月13日				
马军	董事、副总裁	离任	男	55	2012年05月24日	2014年10月30日				
任强	董事、副总裁	离任	男	54	2014年01月20日	2015年4月7日	5,749			5,749
合计							22,995	25,200		48,195

## 二、任职情况

### 公司现任董事、监事、高级管理人员最近 5 年的主要工作经历

#### (一) 董事

徐留平先生，董事长。1964年生，博士研究生，研究员级高级工程师。现任中国南方工业集团总经理、党组副书记，中国长安汽车集团董事长、党委书记，长安汽车董事长。曾任南方工业集团计划部主任、汽车部主任、总经理助理，长安汽车（集团）有限责任公司董事长、总裁、党委书记，长安汽车党委书记。

张宝林先生，副董事长。1962年生，硕士研究生，高级经济师，高级政工师。现任中国南方工业集团总经理助理，中国长安汽车集团总裁，长安汽车副董事长。曾任中国兵器工业总公司西南兵工局团委副书记、书记，重庆长风机器厂党委书记，成都万友总公司常务副总经理、总经理，长安汽车（集团）有限责任公司董事、副总裁，公司常务副总经理，中国长安党委副书记，长安汽车总裁。

朱华荣先生，董事、总裁。1965年生，硕士研究生，研究员级高级工程师。现任中国长安汽车集团党委副书记，重庆长安汽车股份有限公司总裁。曾任长安公司技术部副部长，长安公司汽车制造厂总工程师，长安公司总裁助理兼技术中心主任、科技委主任，长安公司副总经理、工程研究院院长、长安汽车副总裁、党委书记。

周治平先生，董事、党委书记。1971年1月生，博士研究生。现任中国兵器装备集团公司职工董事，长安汽车董事、党委书记、工会主席。曾任中国兵器装备集团公司发展计划部摩托车处副处长、中国兵器装备集团公司发展计划部长远规划处处长、主任，中国兵器装备集团公司资本运营部副主任、主任，南方工业资产管理有限责任公司总经理，中国兵器装备集团公司职工董事。

连刚先生，董事。1960年生，博士，研究员级高级工程师。现任中国长安副总裁。曾任东安动力股份公司副总经理，东安集团副总经理，哈航集团副总经理、东安三菱总经理，哈汽集团董事长、总经理，中航工业汽车筹备组副组长，中航工业汽车分党组书记、副总经理。

张东军先生，董事。1966年3月生，硕士研究生，现任中国长安汽车集团股份有限公司副总裁、总会计师。曾任南方工业资产管理有限责任公司副总经理、兵装集团资本运营部副主任、中国南方工业汽车股份有限公司资本运营部总经理、中国长安汽车集团股份有限公司总裁助理、资本运营部总经理。

王锷先生，董事、副总裁。1975年生，本科，高级会计师。现任长安汽车副总裁，曾任南方工业集团资本运营部资本运

作处（综合处）处长，资本运营部副主任，中国长安董事、总会计师。

马俊坡先生，董事。1966年生，硕士，高级工程师。现任中国长安总裁助理，万友汽车有限公司总经理。曾任南方工业集团汽车部发展规划处副处长、处长，中国南方工业汽车股份有限公司发展战略部副总经理，中国长安发展战略部总经理。

欧阳明高先生，独立董事。1958年出生，工学博士。现任教育部长江学者特聘教授，清华大学校学术委员会副主任，教授、博士生导师，汽车安全与节能国家重点实验室主任，全国政协常委，中国汽车工程学会副理事长，“十二五”科技部《电动汽车》重点专项总体专家组组长，兼任上柴股份独立董事。

董扬先生，独立董事。1956年出生，工学硕士，研究员级高级工程师。现任中国汽车工业协会常务副会长、秘书长、世界汽车组织（OICA）副主席、中国汽车工程学会副理事长、机械工业联合会常务理事、国家科学技术奖励评审专家。曾任国家机械工业局行业管理司副司长，北京汽车工业控股有限责任公司总经理、党委副书记。曾主持制定了全国汽车行业“八五”、“九五”科技规划；执笔《汽车行业中长期科技发展纲要》，载入国家科技“白皮书”；主持国家科技攻关项目、全国汽车电子项目技术攻关和引进组建联合电子公司、电动汽车及车身开发项目，并参加了WTO谈判。

陈重先生，独立董事。1956年出生，金融学博士、研究员。历任原国家经委中国企业管理协会研究部副主任、主任，中国企业报社社长（法人代表），中国企业管理科学基金会秘书长（法人代表），中国企业联合会常务副理事长、党委副书记，重庆市人民政府副秘书长。现任新华基金管理有限公司董事长，享受国务院政府特殊津贴专家。主要兼职：中国投资协会副会长，吉林大学、北京工商大学兼职教授，宗申动力、重庆啤酒独立董事。

王志雄先生，独立董事。1958年出生，大学法律本科毕业。1983年3月至1985年9月在北京市东城律师事务所工作。1985年10月至1996年3月在中信律师事务所工作，主要从事涉外经济、投资、证券和金融法律业务。1989年5月赴英国和香港进修律师业务和英国法律。1996年4月起加入北京市通商律师事务所，任合伙人。2002年3月起加入北京市君合律师事务所，任合伙人。兼任华斯股份、北京海鑫科金科技股份有限公司、天琪期货有限公司独立董事。王志雄律师主要从事金融、证券、公司法、外商投资、企业兼并收购和诉讼方面的法律业务。

彭韶兵先生，独立董事。1964年出生，经济学博士，教授、博士生导师。现任职于西南财经大学会计学院，担任党总支书记。同时，兼任中国会计学会理事，中国会计学会教育分会常务理事，中国注册会计师协会教育培训委员会委员，东方电气、五粮液、中铁二局独立董事。曾任西南财经大学会计学院院长，财政部企业内控标准委员会咨询专家。彭韶兵先生长期从事财务会计与财务管理的科学研究与教学工作，主要研究领域为会计准则与制度、财务报告与分析、资本市场与公司治理、公司财务与资金管理、国有资本营运与管理、财务风险控制与管理。

## （二）监事

杨建先生，监事会主席。1964年生，硕士，高级工程师。现任中国长安党委副书记、纪委书记。曾任兵器工业第五九研究所副所长，兵器工业第五九研究所党委书记兼纪委书记，中国南方工业汽车股份有限公司人力资源部总经理。

蔡勇先生，监事。1973年生，硕士研究生，高级工程师。现任公司总裁助理兼重庆长安铃木汽车有限公司常务副总经理、党委书记。曾任公司办公室秘书处副处长，发展计划部发展规划处处长、发展规划部副部长、部长，合资合作部部长。

谢世康先生，监事。1970年生，工商管理硕士。现任公司总裁助理兼战略规划部部长、高端轿车统筹推进部部长。曾任公司高端轿车销售事业部总经理，公司办公室主任兼长安汽车新闻发言人，重庆长安伟世通发动机控制系统有限公司副总经理。

梁光忠先生，监事，1972年生，大学本科，高级经济师、政工师。现任公司商用车事业部副总经理。曾任长安汽车工程研究院综合管理处处长、副院长，人力资源部副部长、部长。

刘洪先生，职工监事。1969年生，大学本科，高级政工师。现任公司工会副主席。曾任公司团委副书记、书记，公司办公室副主任、人力资源部副部长、江北工厂党委副书记兼副厂长。

范朝东先生，职工监事。1968年生，硕士研究生。现任公司纪委副书记、审计督查部部长。曾任公司人力资源部副部长兼人力开发处处长，长安汽车销售有限公司党委书记兼副总经理。

王莉君女士，职工监事。1970年生，大学本科，高级工程师。现任长安汽车商用车事业部商用车研究院院长。曾任公司汽车制造厂技术处副处长，长安汽车工程研究院产品改进处副处长、处长、商用车设计一所所长、汽车开发四中心副主任、副院长。

**（三）非董事、监事的高级管理人员**

黄忠强先生，副总裁。1968年生，硕士研究生，高级工程师，曾任公司总经理办公室副主任、主任，质量部部长，长安汽车（集团）有限责任公司总裁助理，副总裁，重庆长安铃木汽车有限公司常务副总经理、党委书记。

罗明刚先生，副总裁。1963年生，硕士研究生，研究员级高级工程师。曾任江陵机器厂26车间副主任、工艺工装处处长，长安公司工艺研究所所长，汽车制造厂发动机技术处处长、副总工程师，技术中心副主任兼发动机制造厂副厂长，汽车制造厂副厂长兼总工程师、汽车工程研究院副院长，长安福特马自达发动机有限公司执行副总裁，长安汽车（集团）有限责任公司总裁助理、副总裁。

杜毅先生，副总裁。1967年生，硕士研究生，研究员级高级工程师。曾任东安动力副总经理、常务副总经理，哈飞汽车工业集团有限公司副总经理兼股份公司总经理，哈飞汽车工业集团有限公司董事长、总经理、党委副书记。

龚兵先生，副总裁。1969年生，MBA，高级经济师。曾任重庆嘉陵特种装备有限公司董事长、总经理，中国嘉陵董事长、总经理，南方工业集团摩托车事业部副总经理，重庆南方摩托车有限责任公司总经理。

王俊先生，副总裁兼公司商用车事业部总经理。1972年生，硕士研究生，高级工程师。曾任公司技术中心科研管理处副处长、处长，科技质量部科技管理处处长，汽车工程研究院副院长兼产品策划处处长，长安汽车销售有限公司市场部产品管理处经理、市场部产品计划处处长、副部长、部长，公司总裁助理兼长安汽车销售有限公司总经理。

刘波先生，副总裁兼公司汽车工程研究总院院长。1966年生，硕士研究生，研究员级高级工程师。曾任原江陵机器制造厂71车间副主任，公司技术部发动机研究所副所长、技术中心副主任，公司汽车工程研究院副院长、常务副院长，公司总裁助理兼项目总监办公室主任、项目管理部部长。

何朝兵先生，副总裁兼长安福特汽车有限公司执行副总裁、党委书记。1967年生，研究生，研究员级高级工程师。曾任公司汽车工程研究院副院长兼汽车开发四中心主任，商用车事业管理部常务副部长，总裁助理兼北京长安汽车公司总经理，总裁助理兼采购部部长，总裁助理兼商用车事业部常务副总经理。

张竞竞女士，副总裁，总法律顾问。1966年生，大学本科，研究员级高级工程师。曾任长安公司二工厂副总工程师，长安公司发展规划部副部长，长安公司科技委副主任、公司办副主任、项目总监办主任，公司人力资源部部长，公司总裁助理兼质量部部长。

袁明学先生，副总裁。1968年生，硕士研究生，高级工程师。曾任长安汽车总裁助理兼江铃控股有限公司执行副总裁，长安汽车总裁助理兼战略规划部部长、党支部书记、资本运营处处长，长安汽车总裁助理兼海外事业发展部总经理、党支部书记。

李伟先生，副总裁。1966年生，硕士研究生，研究员级高级工程师。曾任北京研究院院长，长安汽车总裁助理兼长安汽车工程研究总院常务副院长、党委书记。

黎军女士，董事会秘书兼财务部副部长。1969年生，高级工商管理硕士，高级会计师。曾任公司财务部证券处副处长、处长，财务部资本运营处处长，公司董事会办公室主任。

**在股东单位任职情况**

√ 适用 □ 不适用

任职人员姓名	股东单位名称	在股东单位担任的职务	任期起始日期	任期终止日期	在股东单位是否领取报酬津贴
徐留平	中国长安	董事长、党委书记			是
张宝林	中国长安	董事、总裁			否
朱华荣	中国长安	党委副书记			否
杨建	中国长安	党委副书记			是
连刚	中国长安	副总裁			是
张东军	中国长安	副总裁			是

马俊坡	中国长安	总裁助理			是
-----	------	------	--	--	---

**在其他单位任职情况**

√ 适用 □ 不适用

任职人员姓名	其他单位名称	在其他单位担任的职务	任期起始日期	任期终止日期	在其他单位是否领取报酬津贴
欧阳明高	清华大学	校务委员会成员、校学术委员会副主任			是
董扬	中国汽车工业协会	常务副会长、秘书长			是
陈重	新华基金管理有限公司	董事长			是
王志雄	北京市君合律师事务所	合伙人			是
彭韶兵	西南财经大学会计学院	党总支书记			是
周治平	南方工业集团	职工董事			是
在其他单位任职情况的说明	本表只列示独立董事的主要任职情况及职务。				

**三、董事、监事、高级管理人员报酬情况****董事、监事、高级管理人员报酬的决策程序、确定依据、实际支付情况**

决策程序：公司除独立董事外的董事、监事、高级管理人员的年度报酬均参照南方工业集团有关工资管理和等级标准的规定发放。公司独立董事薪酬由董事会拟定，提交公司董事会审议，并报股东大会批准。

确定依据：公司高级管理人员的考评分为年度考核、届中考核、换届考核和“回头看”考核四部分，年度考核采取对高级管理人员分管业务进行业绩评价，职工代表和部分单位对高级管理人员进行民主评议或专项评价相结合的方式，考核结果将及时向其本人反馈，并指出其工作中存在的问题、不足和相关改进建议，使其能够在新的一年中有针对性地改善自己的工作，发扬优点，改进不足；同时考核结果将与其年度业绩奖的发放相挂钩。届中考核主要是对高级管理人员分管工作的完成情况进行考评，考核结果与高级管理人员的针对性培训、职务晋升、岗位交流培养等相关联；换届考核采取职工代表民主评议全体高级管理人员和对部分单位进行专题走访相结合的方式进行，考核结果与高级管理人员的针对性培训、职务晋升、岗位交流培养及职务任免等相关联；新任职一把手“回头看”考核主要是对正职调整了的班子进行“回头看”，及时了解新班子工作状况，检验新班子配置效果，促使新班子尽快进入角色，降低选人用人风险。

实际支付情况：高级管理人员按月发放基本薪资，年度业绩奖结合年度考核情况当期一次性兑现一定比例，其余部分根据公司经营情况，延迟支付。2014年，在公司领取薪酬的董事、监事和高级管理人员从公司获得的应付报酬总额为1,379.33万元。

**公司报告期内董事、监事和高级管理人员从公司获得报酬情况**

姓名	职务	性别	年龄	任职状态	从公司获得的报酬总额(元)
张宝林	副董事长	男	52	现任	967,626
朱华荣	董事、总裁	男	49	现任	912,864
王锬	董事、副总裁	男	39	现任	238,016
欧阳明高	独立董事	男	56	现任	60,000

董扬	独立董事	男	58	现任	60,000
陈重	独立董事	男	58	现任	60,000
王志雄	独立董事	男	56	现任	60,000
彭韶兵	独立董事	男	50	现任	60,000
蔡勇	监事	男	41	现任	409,135
谢世康	监事	男	44	现任	351,727
梁光忠	监事	男	42	现任	336,461
刘洪	职工监事	男	45	现任	297,090
范朝东	职工监事	男	46	现任	288,648
王莉君	职工监事	女	44	现任	339,389
黄忠强	副总裁	男	46	现任	826,370
罗明刚	副总裁	男	51	现任	943,014
杜毅	副总裁	男	47	现任	722,026
龚兵	副总裁	男	45	现任	879,370
王俊	副总裁	男	42	现任	724,228
刘波	副总裁	男	48	现任	860,192
何朝兵	副总裁	男	47	现任	704,780
张竞竞	副总裁	女	49	现任	462,915
黎军	董秘	女	45	现任	280,547
任强	董事、副总裁	男	54	离任	826,595
王重生	报告期内离任董事、副总裁	男	56	离任	805,478
崔云江	报告期内离任董事、副总裁、董秘	男	51	离任	504,991
马军	报告期内离任董事、副总裁	男	55	离任	811,892
合计	--	--	--	--	13,793,354

#### 公司董事、监事、高级管理人员报告期内被授予的股权激励情况

适用  不适用

#### 四、公司董事、监事、高级管理人员离职和解聘情况

姓名	担任的职务	类型	日期	原因
王重生	董事、副总裁	离任	2014年01月29日	年龄原因
何朝兵	副总裁	聘任	2014年01月29日	因工作需要聘任
任强	董事	被选举	2014年04月17日	因工作需要聘任
崔云江	董事、副总裁、董秘	离任	2014年04月03日	因工作变动离任



王锬	董事、副总裁、代董秘	聘任	2014 年 04 月 17 日	因工作需要聘任
马军	董事、副总裁	离任	2014 年 10 月 30 日	年龄原因
张竞竞	副总裁	聘任	2014 年 10 月 30 日	因工作需要聘任
张宝林	总裁	离任	2014 年 12 月 17 日	因工作变动离任
张宝林	副董事长	聘任	2014 年 12 月 17 日	因工作需要聘任
朱华荣	总裁	聘任	2014 年 12 月 17 日	因工作需要聘任
周治平	董事	被选举	2015 年 03 月 25 日	因工作需要聘任
张东军	董事	被选举	2015 年 03 月 25 日	因工作需要聘任
任强	董事、副总裁	离任	2015 年 04 月 07 日	年龄原因
袁明学	副总裁	聘任	2015 年 04 月 07 日	因工作需要聘任
李伟	副总裁	聘任	2015 年 04 月 07 日	因工作需要聘任

## 五、报告期核心技术团队或关键技术人员变动情况（非董事、监事、高级管理人员）

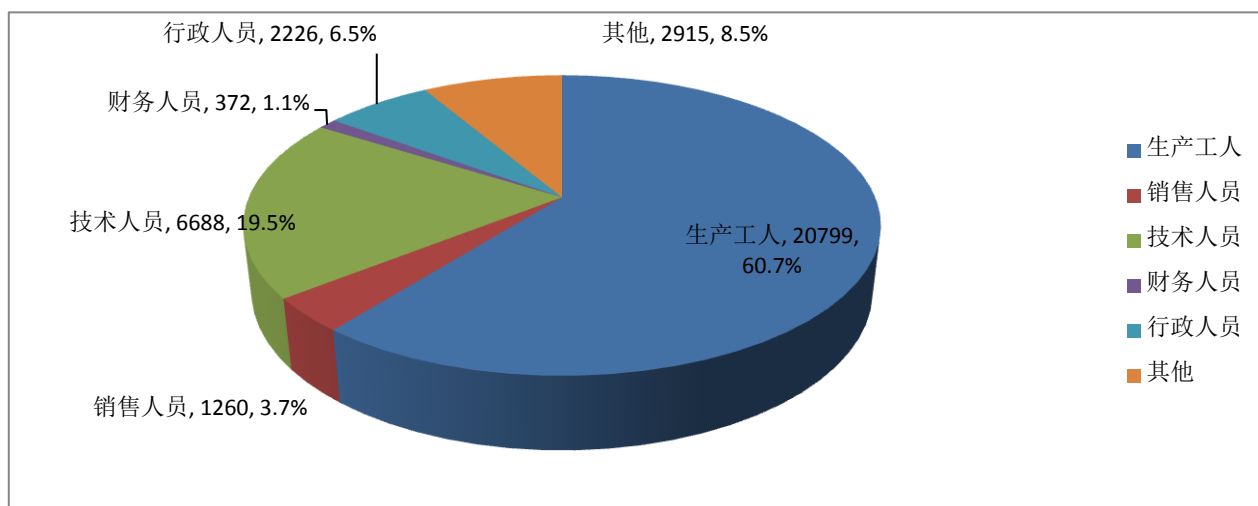
报告期内，公司核心技术团队和关键技术人员均保持稳定。

## 六、公司员工情况

截至2014年末，公司及子公司员工总人数34,260人，其中生产工人20,799人，销售人员1,260人，技术人员6,688人，财务人员372人，行政人员2,226人，其他2,915人。其中博士研究生86人，硕士研究生1,106人，大学本科9,713人，大学专科6,214人，技工学校(含中专)5,337人，高中(含职业高中)8,636人，初中及以下3,168人。

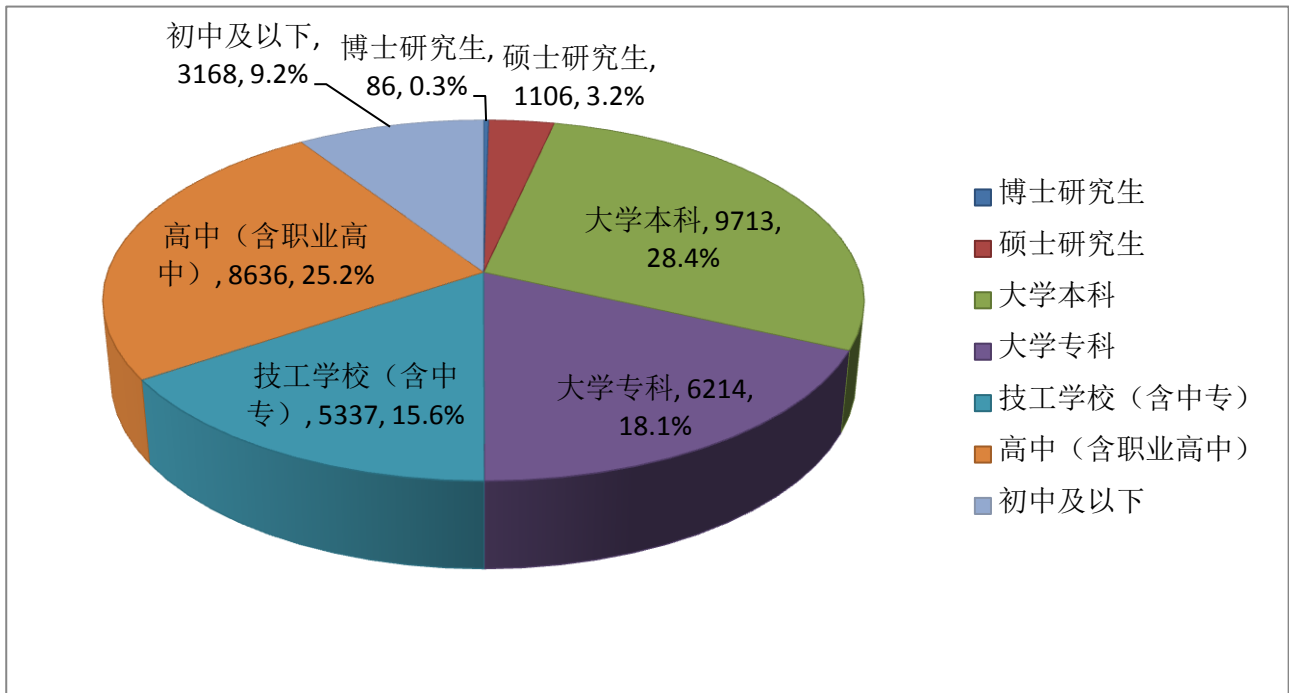
### 1. 专业构成图

员工专业情况



## 2. 教育程度图

员工教育情况



## 3. 员工薪酬政策

员工薪酬按公司《岗位绩效工资制度》执行，并建立了工资共决机制、正常增长机制和支付保障机制，同时，通过工资集体协商签订了公司《工资专项集体合同》。

## 4. 培训计划

通过全体员工培训需求征集、分析，制定年度培训计划，推广全员培训，建设学习型组织。

5. 公司需承担费用的离退休职工人数为3,326人。

## 第八节 公司治理

### 一、公司治理的基本状况

公司严格按照《公司法》、《证券法》和中国证监会有关法律法规的要求，不断完善公司法人治理结构，推动提高公司规范运作水平，公司法人治理的实际状况符合中国证监会有关上市公司治理的规范性文件的要求。

公司已建立有效的财务报告内部控制制度，公司严格执行《企业会计准则》，并根据公司的经营管理特点，完善会计基础管理，建立健全财务制度体系，不断优化会计核算和报表编制流程，持续强化财务监督，深入实施财务管控，建立了会计基础工作管理、财务管理授权、货币资金管理、筹资、采购与付款、固定资产、在建工程、会计政策、会计估计、合并报表编制、成本费用管理、存货管理、财务分析等方面的财务管理制度，确保了公司财产的安全及会计信息质量。根据财务报告内部控制缺陷的认定标准，报告期内公司不存在财务报告内部控制重大缺陷、重要缺陷。内部控制自我评价报告全文于 2015 年 4 月 17 日刊登于巨潮资讯网 <http://www.cninfo.com.cn>。

**公司治理与《公司法》和中国证监会相关规定的要求是否存在差异**

是  否

公司治理与《公司法》和中国证监会相关规定的要求不存在差异。

**公司治理专项活动开展情况以及内幕信息知情人登记管理制度的制定、实施情况**

公司第五届董事会第九次会议已审议通过《重庆长安汽车股份有限公司内幕信息知情人登记管理制度》，规范公司内幕信息知情人行为的管理。报告期内，公司在业绩预告及定期报告披露期间均加强内幕信息保密工作，实施了内幕信息知情人登记工作，维护公司信息披露的公开、公平、公正原则，切实维护投资者利益。

### 二、报告期内召开的年度股东大会和临时股东大会的有关情况

#### 1、本报告期年度股东大会情况

会议届次	召开日期	会议议案名称	决议情况	披露日期	披露索引
2013 年度 股东大会	2014 年 05 月 8 日	1、《2013 年度董事会工作报告》2、《2013 年度监事会工作报告》3、《2013 年年度报告及摘要》4、《2013 年度财务决算及 2014 年度财务预算说明》5《2013 年度利润分配议案》6、《2014 年度预计日常关联交易金额预计》7、《2014 年度投资计划》8、《2014 年度融资计划》9、《关于董事变更的议案》10、《关于聘任 2014 年度财务报告审计师的议案》11、《关于聘任 2014 年度内控报告审计师的议案》12、《关于与兵器装备集团财务公司签订《金融服务协议》的议案》13、《关于通过中汇富通公司开展贸易融资的议案》	全部通过	2014 年 05 月 8 日	<a href="http://www.cninfo.com.cn/finalpage/2014-05-09/64003111.PDF">http://www.cninfo.com.cn/finalpage/2014-05-09/64003111.PDF</a>

## 2、本报告期临时股东大会情况

无

## 3、表决权恢复的优先股股东请求召开临时股东大会

适用  不适用

## 三、报告期内独立董事履行职责的情况

### 1、独立董事出席董事会及股东大会的情况

独立董事出席董事会情况						
独立董事姓名	本报告期应参加董事会次数	现场出席次数	以通讯方式参加次数	委托出席次数	缺席次数	是否连续两次未亲自参加会议
欧阳明高	11	1	10	0	0	否
董扬	11	1	5	0	5	是
陈重	11	1	10	0	0	否
王志雄	11	0	10	1	0	否
彭韶兵	11	1	10	0	0	否
独立董事列席股东大会次数						1

连续两次未亲自出席董事会的说明

2014年7月5日董扬先生自愿申请辞去公司独立董事职务。鉴于董扬先生的辞职将导致公司董事会成员中独立董事所占比例低于法定要求，为此，根据中国证监会《关于在上市公司建立独立董事制度的指导意见》和《公司章程》的规定，董扬先生的辞职报告将在公司股东大会选举出继任独立董事填补其缺额后生效。

### 2、独立董事对公司有关事项提出异议的情况

独立董事对公司有关事项是否提出异议

是  否

报告期内独立董事对公司有关事项未提出异议。

### 3、独立董事履行职责的其他说明

独立董事对公司有关建议是否被采纳

是  否

独立董事对公司有关建议被采纳或未被采纳的说明

报告期内，公司采纳了独立董事针对公司股权收购、关联交易等方面提出的建议。

## 四、董事会下设专门委员会在报告期内履行职责情况

公司董事会下设审计委员会，由5人组成，其中3人为独立董事，主任委员由会计专业的独立董事彭韶兵先生担任。报告期内召开审计委员会会议3次，履行了以下职责：

① 审阅了公司编制的管理层2013年度财务会计报表和公司审计督查部2014年行动计划，并同意上述事项；

② 安永华明会计师事务所（特殊普通合伙）出具2013年度审计报告后，审计委员会审阅2013年度财务报表（审计后）及涉及的重大调整，对会计师事务所从事本年度公司的审计工作进行了总结，认为安永华明会计师事务所（特殊普通合伙）具备专业胜任能力，工作勤勉尽责，在审计中能保持应有的独立性，按时完成了2013年度审计任务。审计委员会就公司年度财务报告进行表决并形成决议，同意提交董事会审核；同时审阅了关于聘任2014年度外部审计师的提案，同意提交董事会批准公司继续聘请安永华明会计师事务所（特殊普通合伙）作为本公司2014年度外部审计师；

③ 认真审阅了公司2014年度审计工作计划及相关资料，同意安永华明会计师事务所（特殊普通合伙）提出的公司2014年度财务报告审计工作计划及审计要求。

## 五、监事会工作情况

监事会在报告期内的监督活动中发现公司是否存在风险

是  否

监事会对报告期内的监督事项无异议。

## 六、公司相对于控股股东在业务、人员、资产、机构、财务等方面的独立完整情况

公司与控股股东在业务、资产、人员、机构和财务等方面完全独立。

## 七、同业竞争情况

1. 2009年12月，按照国家《汽车产业调整和振兴规划》关于推进汽车企业兼并重组和进一步优化国有经济战略布局等要求，公司实际控制人中国南方工业集团公司与中国航空工业集团公司进行汽车产业重组，中国航空工业集团公司以无偿划转的方式将下属的江西昌河汽车有限责任公司（简称“昌河汽车”）100%的股权和哈尔滨哈飞汽车工业集团有限公司（简称“哈汽集团”）100%的股权划转进入公司的控股股东中国长安汽车集团股份有限公司（简称“中国长安”）。上述重组行为导致公司与控股股东中国长安下属企业之间一定程度同业竞争。为最终解决可能存在的同业竞争，更好维护公司投资者利益，公司控股股东中国长安承诺：在江西昌河汽车有限责任公司和哈尔滨哈飞汽车工业集团有限公司均连续两年盈利、具备持续发展能力且管理水平明显提升的情况下，提议将两家企业注入本公司。2013年10月28日，控股股东中国长安已将江西昌河汽车有限责任公司转让给江西省省属国有企业资产经营（控股）有限公司，该同业竞争事项已经消除。哈尔滨哈飞汽车工业集团有限公司目前仍处于亏损状态，尚未达到连续两年盈利的履约条件。

2. 公司与控股股东中国长安汽车集团股份有限公司（以下简称“中国长安”）下属企业合肥长安汽车有限公司（以下简称合肥长安）之间存在潜在同业竞争。公司第六届董事会第十六次会议审议通过《关于收购合肥长安汽车有限公司100%股权的议案》，同意公司以自筹资金收购中国长安持有的合肥长安100%股权。至2014年4月，股权收购工作已全部完成，彻底解决了因合肥长安带来的与控股股东中国长安之间的同业竞争问题。

## 八、高级管理人员的考评及激励情况

### （一）考评机制

依据公司的绩效评估管理体系，总裁与公司其他高级管理人员由董事会负责考核。考评采取定期考核与经常性考核，定性考核与定量考核相结合的方式进行。

### （二）激励机制

高级管理人员的收入由基本工资和绩效工资组成。绩效工资与绩效考核挂钩。

### （三）约束机制

公司与高级管理人员签订《聘用合同》，对高级管理人员的履职行为、权限、职责等作了相应的约束。

## 第九节 内部控制

### 一、内部控制建设情况

公司严格遵循《公司法》、《证券法》、《企业内部控制基本规范》、《企业内部控制配套指引》等法律法规及规范性文件的要求，已经形成了规范的法人治理结构和较为健全合规的内部控制体系。公司内部控制实行三级负责制：各业务部门对本单位的内部控制具体负责；公司管理创新与 IT 中心负责对公司内部控制日常管理及维护；公司审计督查部负责内部控制的监督评价和审计；董事会对公司内部控制全面负责。公司建立完善了内部控制制度，制定了《内部控制自我评价程序》，为内审部门切实履行内部控制评价职责提供了制度保证，建立了内控自我评价测试、缺陷认定、整改的方法及程序，有效发挥了内审部门在公司内部控制评价中的积极作用。

### 二、董事会关于内部控制责任的声明

按照企业内部控制规范体系的规定，建立健全和有效实施内部控制，评价其有效性，并如实披露内部控制评价报告是公司董事会的责任。监事会对董事会建立和实施内部控制进行监督。经理层负责组织领导企业内部控制的日常运行。公司董事会、监事会及董事、监事、高级管理人员保证本报告内容不存在任何虚假记载、误导性陈述或重大遗漏，并对报告内容的真实性、准确性和完整性承担个别及连带责任。

公司内部控制的目的是：合理保证经营合法合规、资产安全、财务报告及相关信息的真实完整，提高经营效率和效果，促进实现发展战略。

由于内部控制存在固有局限性，故仅能对实现上述目标提供合理保证。此外，由于情况的变化可能导致内部控制变得不恰当，或对控制政策和程序遵循的程度降低，根据内部控制评价结果推测未来内部控制的有效性具有一定的风险。

### 三、建立财务报告内部控制的依据

根据《企业内部控制基本规范》及其配套指引的规定和要求，公司已经建立健全了较为完善的财务会计制度和财务内控体系。公司严格执行《企业会计准则》，并根据公司的经营管理特点，完善会计基础管理，建立健全了财务制度体系，不断优化会计核算和报表编制流程，持续强化财务监督，深入实施财务管控，建立了资金活动、投资管理、采购业务、销售业务、存货与成本管理、固定资产、无形资产、在建工程、税务管理、人力资源、财务报告、合同管理、研发支出管理、IT 系统内部流程控制，确保了公司财产的安全及会计信息质量。公司董事会对建立和维护充分的财务报告相关内部控制制度负责。财务报告相关内部控制的目标是保证财务报告信息真实完整和可靠、防范重大错报风险。

### 四、内部控制自我评价报告

内部控制自我评价报告中报告期内发现的内部控制重大缺陷的具体情况	
公司第六届董事会第三十二次会议审议通过了《长安汽车内部控制自我评价报告》（具体详见本日公告），公司董事会认为：公司已按照企业内部控制规范体系和相关规定的要求在所有重大方面保持了有效的财务报告内部控制。	
内部控制自我评价报告全文披露日期	2015 年 4 月 17 日
内部控制自我评价报告全文披露索引	内部控制自我评价全文于 2015 年 4 月 17 日刊登于巨潮资讯网 <a href="http://www.cninfo.com.cn">http://www.cninfo.com.cn</a> 。

### 五、内部控制审计报告

内部控制审计报告中的审议意见段	
安永华明会计师事务所(特殊普通合伙)出具的内部控制审计报告中审议意见如下：重庆长安汽车股份有限公司于 2014 年 12 月 31 日按照《企业内部控制基本规范》和相关规定在所有重大方面保持了有效的财务报告内部控制。	
内部控制审计报告全文披露日期	2015 年 4 月 17 日
内部控制审计报告全文披露索引	内部控制审计报告全文于 2015 年 4 月 17 日刊登于巨潮资讯网 <a href="http://www.cninfo.com.cn">http://www.cninfo.com.cn</a> 。

会计师事务所是否出具非标准意见的内部控制审计报告

是  否

会计师事务所出具的内部控制审计报告与董事会的自我评价报告意见是否一致

是  否

## 六、年度报告重大差错责任追究制度的建立与执行情况

公司已于 2010 年审议通过了《长安汽车股份有限公司年报信息披露重大差错责任追究制度》，加强对定期报告信息披露的管理。公司年度报告信息披露未有重大差错，业绩预告与实际经营成果不存在差异。

## 第十节 财务报告

审计意见类型	标准无保留审计意见
审计报告签署日期	2015年04月15日
审计机构名称	安永华明会计师事务所（特殊普通合伙）
审计报告文号	安永华明(2015)审字第60662431_D01号
注册会计师姓名	乔春，艾维

### 审计报告

安永华明(2015)审字第60662431\_D01号

重庆长安汽车股份有限公司全体股东：

我们审计了后附的重庆长安汽车股份有限公司的财务报表，包括2014年12月31日的合并及公司的资产负债表，2014年度合并及公司的利润表、股东权益变动表和现金流量表以及财务报表附注。

#### 一、管理层对财务报表的责任

编制和公允列报财务报表是重庆长安汽车股份有限公司管理层的责任。这种责任包括：(1)按照企业会计准则的规定编制财务报表，并使其实现公允反映；(2)设计、执行和维护必要的内部控制，以使财务报表不存在由于舞弊或错误导致的重大错报。

#### 二、注册会计师的责任

我们的责任是在执行审计工作的基础上对财务报表发表审计意见。我们按照中国注册会计师审计准则的规定执行了审计工作。中国注册会计师审计准则要求我们遵守中国注册会计师职业道德守则，计划和执行审计工作以对财务报表是否不存在重大错报获取合理保证。

审计工作涉及实施审计程序，以获取有关财务报表金额和披露的审计证据。选择的审计程序取决于注册会计师的判断，包括对由于舞弊或错误导致的财务报表重大错报风险的评估。在进行风险评估时，注册会计师考虑与财务报表编制和公允列报相关的内部控制，以设计恰当的审计程序。审计工作还包括评价管理层选用会计政策的恰当性和作出会计估计的合理性，以及评价财务报表的总体列报。

我们相信，我们获取的审计证据是充分、适当的，为发表审计意见提供了基础。



## 审计报告(续)

安永华明(2015)审字第60662431\_D01号

### 三、 审计意见

我们认为，上述财务报表在所有重大方面按照企业会计准则的规定编制，公允反映了重庆长安汽车股份有限公司2014年12月31日的合并及公司财务状况以及2014年度的合并及公司经营成果和现金流量。

安永华明会计师事务所(特殊普通合伙)

中国注册会计师：乔 春

中国注册会计师：艾 维

中国 北京

2015年4月15日

# 重庆长安汽车股份有限公司

## 合并资产负债表

2014年12月31日

人民币元

资产	附注五	2014年12月31日	2013年12月31日 已重述	2013年1月1日 已重述
<b>流动资产</b>				
货币资金	1	9,693,083,497.78	4,535,825,972.55	4,663,494,705.55
以公允价值计量且其变动 计入当期损益的金融资产		-	-	332,407.00
应收票据	2	17,780,161,662.94	11,272,212,347.84	9,380,001,771.98
应收账款	3	758,876,190.82	704,638,231.06	748,189,060.28
预付款项	4	839,752,551.46	698,944,852.07	501,789,692.84
应收利息	5	22,083,194.44	-	-
应收股利		-	-	450,030.00
其他应收款	6	260,457,285.50	211,810,998.81	139,556,531.18
存货	7	6,572,186,481.51	4,735,051,726.57	5,051,413,554.35
其他流动资产	8	<u>3,370,219.83</u>	<u>2,585,737.57</u>	<u>4,774,719.12</u>
<b>流动资产合计</b>		<u>35,929,971,084.28</u>	<u>22,161,069,866.47</u>	<u>20,490,002,472.30</u>
<b>非流动资产</b>				
可供出售金融资产	9	544,456,774.00	366,128,690.00	342,623,374.00
长期股权投资	10	12,623,989,600.46	12,357,672,514.64	7,485,502,181.02
投资性房地产	11	9,460,145.04	9,490,627.13	10,054,294.79
固定资产	12	14,565,579,796.38	14,372,992,511.16	12,303,205,578.98
在建工程	13	1,273,996,965.24	1,328,773,757.05	2,923,302,915.12
工程物资		96,690.75	96,690.75	795,898.75
固定资产清理		12,412.53	8,696.53	2,485,714.76
无形资产	14	2,878,965,225.15	2,076,220,482.54	2,143,772,047.19
开发支出	15	627,845,455.00	685,666,604.48	373,059,730.66
商誉	16	9,804,394.00	9,804,394.00	9,804,394.00
长期待摊费用	17	1,687,863.32	1,410,228.76	2,055,164.45
递延所得税资产	18	1,160,584,772.58	998,435,801.99	859,267,186.20
其他非流动资产	20	<u>60,901,712.09</u>	<u>244,336,881.52</u>	<u>923,395,734.00</u>
<b>非流动资产合计</b>		<u>33,757,381,806.54</u>	<u>32,451,037,880.55</u>	<u>27,379,324,213.92</u>
<b>资产总计</b>		<u>69,687,352,890.82</u>	<u>54,612,107,747.02</u>	<u>47,869,326,686.22</u>

载于第19页至第108页的财务报表附注为载于第3页至第18页的本财务报表的组成部分。

# 重庆长安汽车股份有限公司

## 合并资产负债表(续)

2014年12月31日

人民币元

负债和所有者权益	附注五	2014年12月31日	2013年12月31日 已重述	2013年1月1日 已重述
<b>流动负债</b>				
短期借款	21	90,000,000.00	1,498,000,000.00	1,290,000,000.00
应付票据	22	13,108,623,397.32	9,577,654,675.13	8,243,048,996.53
应付账款	23	13,038,793,688.31	7,963,798,219.72	7,762,897,085.55
预收款项	24	5,802,717,284.79	4,260,282,749.23	4,251,461,861.03
应付职工薪酬	25	1,022,369,664.80	820,596,089.52	452,589,210.04
应交税费	26	36,024,006.54	113,689,600.15	39,450,807.83
应付利息	27	73,458,000.00	78,113,712.49	77,316,091.67
应付股利	28	79,742.80	79,742.80	79,742.80
其他应付款	29	2,007,416,635.58	1,779,832,773.45	2,112,619,515.07
预计负债	30	1,221,114,880.50	1,117,167,286.59	676,261,668.40
一年内到期的非流动负债	31	-	520,000,000.00	18,000,000.00
其他流动负债	32	<u>2,921,898,971.68</u>	<u>1,895,627,102.12</u>	<u>1,512,428,938.67</u>
<b>流动负债合计</b>		<u>39,322,496,272.32</u>	<u>29,624,841,951.20</u>	<u>26,436,153,917.59</u>
<b>非流动负债</b>				
长期借款	33	-	1,270,000,000.00	1,068,000,000.00
应付债券	34	1,971,184,679.89	1,967,266,759.93	1,963,348,839.97
长期应付职工薪酬	35	48,317,000.00	49,327,000.00	61,479,000.00
专项应付款	36	146,635,935.13	213,630,202.50	131,053,523.96
递延收益	37	2,687,392,181.26	2,726,487,939.90	2,664,814,288.58
递延所得税负债	18	<u>55,915,125.00</u>	<u>41,842,961.06</u>	<u>37,741,632.06</u>
<b>非流动负债合计</b>		<u>4,909,444,921.28</u>	<u>6,268,554,863.39</u>	<u>5,926,437,284.57</u>
<b>负债合计</b>		<u>44,231,941,193.60</u>	<u>35,893,396,814.59</u>	<u>32,362,591,202.16</u>

载于第19页至第108页的财务报表附注为载于第3页至第18页的本财务报表的组成部分。

# 重庆长安汽车股份有限公司

## 合并资产负债表(续)

2014年12月31日

人民币元

负债和所有者权益	附注五	2014年12月31日	2013年12月31日 已重述	2013年1月1日 已重述
股东权益				
股本	38	4,662,886,108.00	4,662,886,108.00	4,662,886,108.00
资本公积	39	3,227,489,320.83	3,667,206,121.77	3,596,988,075.06
其他综合收益	40	292,013,397.24	171,989,362.38	151,315,344.93
专项储备	41	7,864,849.94	1,670,967.02	-
盈余公积	42	2,331,443,054.00	1,816,272,976.53	1,441,483,901.26
未分配利润	43	<u>15,115,601,819.79</u>	<u>8,537,087,238.91</u>	<u>5,776,069,679.90</u>
归属于母公司股东权益合计		25,637,298,549.80	18,857,112,774.61	15,628,743,109.15
少数股东权益		<u>(181,886,852.58)</u>	<u>(138,401,842.18)</u>	<u>(122,007,625.09)</u>
股东权益合计		<u>25,455,411,697.22</u>	<u>18,718,710,932.43</u>	<u>15,506,735,484.06</u>
负债和股东权益总计		<u>69,687,352,890.82</u>	<u>54,612,107,747.02</u>	<u>47,869,326,686.22</u>

载于第19页至第108页的财务报表附注为载于第3页至第18页的本财务报表的组成部分。

第3页至18页的财务报表由以下人士签署：

法定代表人：\_\_\_\_\_

主管会计工作负责人：\_\_\_\_\_

会计机构负责人：\_\_\_\_\_

重庆长安汽车股份有限公司

合并利润表

2014年度

人民币元

	附注五	2014年	2013年 已重述
<b>营业收入</b>	44	<b>52,913,332,100.83</b>	<b>39,141,703,050.19</b>
减： 营业成本	44	43,265,825,863.87	32,469,558,487.85
营业税金及附加	45	2,064,344,726.91	1,267,110,629.49
销售费用	46	4,357,168,648.54	3,557,559,772.03
管理费用	47	3,741,914,875.84	2,992,455,780.18
财务费用	48	66,074,040.06	74,542,760.22
资产减值损失	49	343,605,049.25	359,076,602.23
加： 公允价值变动损失	50	-	(332,407.00)
投资收益	51	8,102,117,000.24	4,506,602,315.09
其中：对联营企业和合营企业的投资收益		<u>7,991,213,934.13</u>	<u>4,474,644,845.42</u>
<b>营业利润</b>		<b>7,176,515,896.60</b>	<b>2,927,668,926.28</b>
加： 营业外收入	52	401,670,177.11	290,487,646.93
其中：非流动资产处置利得		4,835,757.23	32,881,625.97
减： 营业外支出	53	39,356,429.47	39,644,452.42
其中：非流动资产处置损失		<u>22,128,955.42</u>	<u>18,631,996.52</u>
<b>利润总额</b>		<b>7,538,829,644.24</b>	<b>3,178,512,120.79</b>
减： 所得税费用	55	20,850,708.62	(152,930,814.72)
<b>净利润</b>		<b>7,517,978,935.62</b>	<b>3,331,442,935.51</b>
其中：同一控制下企业合并中被合并方合并前净亏损		<u>(43,390,581.51)</u>	<u>(137,049,414.15)</u>
归属于母公司股东的净利润		<u>7,561,081,585.81</u>	<u>3,368,591,105.89</u>
少数股东损益		<u>(43,102,650.19)</u>	<u>(37,148,170.38)</u>

载于第19页至第108页的财务报表附注为载于第3页至第18页的本财务报表的组成部分。

重庆长安汽车股份有限公司

合并利润表(续)

2014年度

人民币元

	附注五	2014年	2013年 已重述
<b>其他综合收益的税后净额</b>			
归属于母公司股东的其他综合收益的税后净额	40		
以后不能重分类进损益的其他综合收益			
重新计量设定受益计划净负债或净资产的变动		<u>556,000.00</u>	<u>-</u>
以后将重分类进损益的其他综合收益			
可供出售金融资产公允价值变动		129,972,491.77	19,403,987.00
外币财务报表折算差额		<u>(10,504,456.91)</u>	<u>1,270,030.45</u>
归属于少数股东的其他综合收益的税后净额		<u>-</u>	<u>-</u>
<b>综合收益总额</b>		<b><u>7,638,002,970.48</u></b>	<b><u>3,352,116,952.96</u></b>
其中：			
归属于母公司股东的综合收益总额		<u>7,681,105,620.67</u>	<u>3,389,265,123.34</u>
归属于少数股东的综合收益总额		<u>(43,102,650.19)</u>	<u>(37,148,170.38)</u>
<b>每股收益</b>			
基本每股收益	56	<u>1.62</u>	<u>0.72</u>
稀释每股收益		<u>不适用</u>	<u>不适用</u>

载于第19页至第108页的财务报表附注为载于第3页至第18页的本财务报表的组成部分。

# 重庆长安汽车股份有限公司

## 合并股东权益变动表

2014年度

人民币元

	归属于母公司股东权益						少数股东权益	股东权益合计	
	股本	资本公积	其他综合收益	专项储备	盈余公积	未分配利润			
一、上年年末余额	4,662,886,108.00	3,078,557,394.14	(14,890,520.84)	1,670,967.02	1,816,272,976.53	9,233,857,503.02	18,778,354,427.87	(138,401,842.18)	18,639,952,585.69
加：会计政策变更	-	(186,879,883.22)	186,879,883.22	-	-	-	-	-	-
同一控制下企业合并	-	775,528,610.85	-	-	-	(696,770,264.11)	78,758,346.74	-	78,758,346.74
二、本年初余额(已重述)	<u>4,662,886,108.00</u>	<u>3,667,206,121.77</u>	<u>171,989,362.38</u>	<u>1,670,967.02</u>	<u>1,816,272,976.53</u>	<u>8,537,087,238.91</u>	<u>18,857,112,774.61</u>	<u>(138,401,842.18)</u>	<u>18,718,710,932.43</u>
三、本年增减变动金额									
(一) 综合收益总额	-	-	120,024,034.86	-	-	7,561,081,585.81	7,681,105,620.67	(43,102,650.19)	7,638,002,970.48
(二) 股东投入和减少资本									
1. 同一控制下企业合并	-	(439,980,000.00)	-	-	-	-	(439,980,000.00)	-	(439,980,000.00)
2. 其他	-	263,199.06	-	-	-	-	263,199.06	(628,522.01)	(365,322.95)
(三) 利润分配									
1. 提取盈余公积	-	-	-	-	515,170,077.47	(515,170,077.47)	-	-	-
2. 对股东的分配	-	-	-	-	-	(467,396,927.46)	(467,396,927.46)	-	(467,396,927.46)
(四) 专项储备									
1. 本年提取	-	-	-	32,171,314.11	-	-	32,171,314.11	1,040,952.56	33,212,266.67
2. 本年使用	-	-	-	(29,105,295.69)	-	-	(29,105,295.69)	(794,790.76)	(29,900,086.45)
3. 按比例享有的合营企业专项储备变动净额	-	-	-	3,127,864.50	-	-	3,127,864.50	-	3,127,864.50
四、本年年末余额	<u>4,662,886,108.00</u>	<u>3,227,489,320.83</u>	<u>292,013,397.24</u>	<u>7,864,849.94</u>	<u>2,331,443,054.00</u>	<u>15,115,601,819.79</u>	<u>25,637,298,549.80</u>	<u>(181,886,852.58)</u>	<u>25,455,411,697.22</u>

载于第19页至第108页的财务报表附注为载于第3页至第18页的本财务报表的组成部分。

重庆长安汽车股份有限公司

合并股东权益变动表(续)

2013年度(已重述)

人民币元

	归属于母公司股东权益							少数股东权益	股东权益合计
	股本	资本公积	其他综合收益	专项储备	盈余公积	未分配利润	小计		
一、上年年末余额	4,662,886,108.00	3,088,935,360.43	(16,160,551.29)	-	1,441,483,901.26	6,335,790,529.86	15,512,935,348.26	(122,007,625.09)	15,390,927,723.17
加：会计政策变更	-	(167,475,896.22)	167,475,896.22	-	-	-	-	-	-
同一控制下企业合并	-	675,528,610.85	-	-	-	(559,720,849.96)	115,807,760.89	-	115,807,760.89
二、本年年初余额(已重述)	<u>4,662,886,108.00</u>	<u>3,596,988,075.06</u>	<u>151,315,344.93</u>	<u>-</u>	<u>1,441,483,901.26</u>	<u>5,776,069,679.90</u>	<u>15,628,743,109.15</u>	<u>(122,007,625.09)</u>	<u>15,506,735,484.06</u>
三、本年增减变动金额									
(一) 综合收益总额	-	-	20,674,017.45	-	-	3,368,591,105.89	3,389,265,123.34	(37,148,170.38)	3,352,116,952.96
(二) 股东投入和减少资本									
1. 股东投入资本	-	100,000,000.00	-	-	-	-	100,000,000.00	20,753,953.29	120,753,953.29
2. 其他	-	(29,781,953.29)	-	-	-	-	(29,781,953.29)	-	(29,781,953.29)
(三) 利润分配									
1. 提取盈余公积	-	-	-	-	374,789,075.27	(374,789,075.27)	-	-	-
2. 对股东的分配	-	-	-	-	-	(232,784,471.61)	(232,784,471.61)	-	(232,784,471.61)
(四) 专项储备									
1. 本年提取	-	-	-	28,431,299.68	-	-	28,431,299.68	-	28,431,299.68
2. 本年使用	-	-	-	(26,760,332.66)	-	-	(26,760,332.66)	-	(26,760,332.66)
四、本年年末余额(已重述)	<u>4,662,886,108.00</u>	<u>3,667,206,121.77</u>	<u>171,989,362.38</u>	<u>1,670,967.02</u>	<u>1,816,272,976.53</u>	<u>8,537,087,238.91</u>	<u>18,857,112,774.61</u>	<u>(138,401,842.18)</u>	<u>18,718,710,932.43</u>

载于第19页至第108页的财务报表附注为载于第3页至第18页的本财务报表的组成部分。



重庆长安汽车股份有限公司

合并现金流量表

2014年度

人民币元

	附注五	2014年	2013年 已重述
<b>一、 经营活动产生的现金流量</b>			
销售商品、提供劳务收到的现金		47,070,019,938.58	37,703,561,071.86
收到的税费返还		186,933,943.35	147,688,198.78
收到其他与经营活动有关的现金	57	<u>340,831,441.25</u>	<u>1,184,689,023.96</u>
经营活动现金流入小计		<u>47,597,785,323.18</u>	<u>39,035,938,294.60</u>
购买商品、接受劳务支付的现金		31,591,516,401.86	27,470,643,657.74
支付给职工以及为职工支付的现金		3,910,159,904.05	2,723,312,364.42
支付的各项税费		4,114,101,735.03	2,486,302,541.06
支付其他与经营活动有关的现金	57	<u>4,202,085,507.67</u>	<u>4,818,525,382.95</u>
经营活动现金流出小计		<u>43,817,863,548.61</u>	<u>37,498,783,946.17</u>
经营活动产生的现金流量净额	58	<u>3,779,921,774.57</u>	<u>1,537,154,348.43</u>
<b>二、 投资活动产生的现金流量</b>			
收回投资收到的现金		109,928,689.99	8,715,226.30
取得投资收益收到的现金		7,734,539,013.46	1,632,208,203.42
处置固定资产、无形资产和 其他长期资产收回的现金净额		4,692,004.06	9,701,775.75
收到其他与投资活动有关的现金	57	<u>66,636,035.28</u>	<u>31,545,952.00</u>
投资活动现金流入小计		<u>7,915,795,742.79</u>	<u>1,682,171,157.47</u>
购建固定资产、无形资产和 其他长期资产支付的现金		2,215,608,713.93	2,600,046,051.82
投资支付的现金		40,000,000.00	1,304,825,990.00
取得子公司及其他营业单位 支付的现金		439,980,000.00	-
支付其他与投资活动有关的现金	57	<u>626,230.62</u>	<u>-</u>

---

投资活动现金流出小计	<u>2,696,214,944.55</u>	<u>3,904,872,041.82</u>
投资活动产生的现金流量净额	<u>5,219,580,798.24</u>	<u>(2,222,700,884.35)</u>

载于第19页至第108页的财务报表附注为载于第3页至第18页的本财务报表的组成部分。

重庆长安汽车股份有限公司

合并现金流量表(续)

2014年度

人民币元

	附注五	2014年	2013年 已重述
三、 筹资活动产生的现金流量			
吸收投资所收到的现金		-	100,000,000.00
取得借款收到的现金		90,000,000.00	2,558,000,000.00
收到其他与筹资活动有关的现金	57	<u>374,847,270.36</u>	<u>332,208,572.31</u>
筹资活动现金流入小计		<u>464,847,270.36</u>	<u>2,990,208,572.31</u>
偿还债务支付的现金		3,288,000,000.00	1,646,000,000.00
分配股利、利润或偿付利息支付的现金		659,806,255.03	441,592,360.91
支付其他与筹资活动有关的现金	57	<u>95,029,974.54</u>	<u>158,865,869.37</u>
筹资活动现金流出小计		<u>4,042,836,229.57</u>	<u>2,246,458,230.28</u>
筹资活动产生的现金流量净额		<u>(3,577,988,959.21)</u>	<u>743,750,342.03</u>
四、 汇率变动对现金及现金等价物的影响		<u>(1,601,557.45)</u>	<u>(7,606,526.91)</u>
五、 现金及现金等价物净增加额		5,419,912,056.15	50,597,279.20
加：年初现金及现金等价物余额		<u>3,942,941,861.56</u>	<u>3,892,344,582.36</u>
六、 年末现金及现金等价物余额	58	<u><u>9,362,853,917.71</u></u>	<u><u>3,942,941,861.56</u></u>

载于第19页至第108页的财务报表附注为载于第3页至第18页的本财务报表的组成部分。

# 重庆长安汽车股份有限公司

## 公司资产负债表

2014年12月31日

人民币元

资产	附注十四	2014年12月31日	2013年12月31日 已重述	2013年1月1日 已重述
<b>流动资产</b>				
货币资金		8,828,152,864.35	3,290,584,684.00	3,081,165,146.84
应收票据		17,437,167,211.16	10,612,070,124.82	7,803,725,888.00
应收账款	1	2,761,909,831.22	1,393,930,437.57	1,071,345,619.44
预付款项		718,818,105.48	1,006,257,953.21	397,342,870.76
应收利息		22,083,194.44	-	-
应收股利		-	-	450,030.00
其他应收款	2	668,159,856.84	550,745,735.30	315,576,507.71
存货		<u>5,742,492,948.04</u>	<u>3,995,173,686.02</u>	<u>3,396,111,119.31</u>
<b>流动资产合计</b>		<u>36,178,784,011.53</u>	<u>20,848,762,620.92</u>	<u>16,065,717,182.06</u>
<b>非流动资产</b>				
可供出售金融资产		544,456,774.00	285,066,774.00	267,316,774.00
长期股权投资	3	13,961,764,958.78	13,658,387,927.37	8,777,189,593.75
固定资产		12,096,357,952.31	11,991,246,390.25	10,191,569,154.86
在建工程		1,104,857,686.48	1,227,441,848.35	2,571,337,326.77
工程物资		96,690.75	96,690.75	795,898.75
固定资产清理		-	-	2,485,714.76
无形资产		2,609,607,273.08	1,854,137,128.97	1,964,748,143.27
开发支出		553,114,237.90	612,487,126.25	354,257,952.32
长期待摊费用		360,160.00	540,240.00	720,320.00
递延所得税资产		1,074,871,906.67	897,445,610.07	740,904,515.31
其他非流动资产		<u>60,901,712.09</u>	<u>244,336,881.52</u>	<u>923,395,734.00</u>
<b>非流动资产合计</b>		<u>32,006,389,352.06</u>	<u>30,771,186,617.53</u>	<u>25,794,721,127.79</u>
<b>资产总计</b>		<u>68,185,173,363.59</u>	<u>51,619,949,238.45</u>	<u>41,860,438,309.85</u>

载于第19页至第108页的财务报表附注为载于第3页至第18页的本财务报表的组成部分。

# 重庆长安汽车股份有限公司

## 公司资产负债表(续)

2014年12月31日

人民币元

负债和所有者权益	附注十四	2014年12月31日	2013年12月31日 已重述	2013年1月1日 已重述
<b>流动负债</b>				
短期借款		-	1,200,000,000.00	1,170,000,000.00
应付票据		12,543,099,927.12	7,579,635,615.92	6,066,445,485.27
应付账款		10,740,190,881.58	6,807,637,925.32	5,183,680,120.24
预收款项		5,759,636,471.07	4,277,575,537.45	3,466,741,620.70
应付职工薪酬		880,808,485.74	712,127,644.30	376,217,646.52
应交税费		377,767,827.46	478,169,294.18	290,496,103.52
应付利息		73,458,000.00	77,672,045.84	77,316,091.67
其他应付款		1,689,613,940.30	1,404,722,740.89	1,607,748,312.43
预计负债		1,203,676,749.38	761,596,810.09	332,489,210.32
一年内到期的非流动负债		-	520,000,000.00	-
其他流动负债		2,699,580,446.95	1,674,674,402.50	1,065,211,123.41
<b>流动负债合计</b>		<b>35,967,832,729.60</b>	<b>25,493,812,016.49</b>	<b>19,636,345,714.08</b>
<b>非流动负债</b>				
长期借款		-	1,270,000,000.00	900,000,000.00
应付债券		1,971,184,679.89	1,967,266,759.93	1,963,348,839.97
长期应付职工薪酬		27,778,000.00	26,061,000.00	33,424,000.00
专项应付款		76,263,426.13	129,901,302.92	69,225,925.06
递延收益		2,195,144,515.81	2,218,891,199.06	2,276,933,151.75
递延所得税负债		55,915,125.00	23,006,625.00	20,344,125.00
<b>非流动负债合计</b>		<b>4,326,285,746.83</b>	<b>5,635,126,886.91</b>	<b>5,263,276,041.78</b>
<b>负债合计</b>		<b>40,294,118,476.43</b>	<b>31,128,938,903.40</b>	<b>24,899,621,755.86</b>
<b>股东权益</b>				
股本		4,662,886,108.00	4,662,886,108.00	4,662,886,108.00
资本公积		2,831,662,835.16	3,236,352,392.88	3,236,352,392.88
其他综合收益		317,440,375.00	130,370,875.00	115,283,375.00
专项储备		3,127,864.50	-	-
盈余公积		2,331,443,054.00	1,816,272,976.53	1,441,483,901.26
未分配利润		17,744,494,650.50	10,645,127,982.64	7,504,810,776.85
<b>股东权益合计</b>		<b>27,891,054,887.16</b>	<b>20,491,010,335.05</b>	<b>16,960,816,553.99</b>
<b>负债和股东权益总计</b>		<b>68,185,173,363.59</b>	<b>51,619,949,238.45</b>	<b>41,860,438,309.85</b>

载于第19页至第108页的财务报表附注为载于第3页至第18页的本财务报表的组成部分。

重庆长安汽车股份有限公司

公司利润表

2014年度

人民币元

	附注十四	2014年	2013年 已重述
<b>营业收入</b>	4	<b>52,494,653,749.04</b>	<b>33,236,680,670.90</b>
减： 营业成本	4	43,446,279,325.62	27,245,442,791.23
营业税金及附加		1,834,745,421.68	1,117,916,162.10
销售费用		3,932,029,859.75	3,126,798,393.17
管理费用		3,249,998,175.37	2,530,601,839.92
财务费用		49,713,585.22	90,516,587.46
资产减值损失		245,849,737.11	241,584,456.51
加： 投资收益	5	8,029,395,216.04	4,514,123,981.76
其中：对联营企业和合营企业的投资收益		<u>7,991,213,934.13</u>	<u>4,474,644,845.42</u>
<b>营业利润</b>		<b>7,765,432,860.33</b>	<b>3,397,944,422.27</b>
加： 营业外收入		363,316,432.64	203,618,522.36
其中：非流动资产处置利得		<u>67,589,119.50</u>	<u>1,613,398.14</u>
减： 营业外支出		92,611,463.33	33,524,849.01
其中：非流动资产处置损失		<u>84,531,649.99</u>	<u>15,568,913.15</u>
<b>利润总额</b>		<b>8,036,137,829.64</b>	<b>3,568,038,095.62</b>
减： 所得税费用		<u>(45,795,843.15)</u>	<u>(179,852,657.05)</u>
<b>净利润</b>		<b>8,081,933,672.79</b>	<b>3,747,890,752.67</b>
<b>其他综合收益的税后净利润</b>			
以后不能重分类进损益的其他综合收益			
重新计量设定受益计划净负债或净资产的变动		<u>588,000.00</u>	<u>-</u>
以后将重分类进损益的其他综合收益			
可供出售金融资产公允价值变动		186,481,500.00	15,087,500.00
归属于少数股东的其他综合收益的税后净额		<u>-</u>	<u>-</u>
<b>综合收益总额</b>		<b>8,269,003,172.79</b>	<b>3,762,978,252.67</b>

载于第19页至第108页的财务报表附注为载于第3页至第18页的本财务报表的组成部分。

重庆长安汽车股份有限公司

公司股东权益变动表

2014年度

人民币元

	股本	资本公积	其他综合收益	专项储备	盈余公积	未分配利润	股东权益合计
一、上年年末余额	4,662,886,108.00	3,366,723,267.88	-	-	1,816,272,976.53	10,645,127,982.64	20,491,010,335.05
加：会计政策变更	-	(130,370,875.00)	130,370,875.00	-	-	-	-
二、本年年初余额(已重述)	4,662,886,108.00	3,236,352,392.88	130,370,875.00	-	1,816,272,976.53	10,645,127,982.64	20,491,010,335.05
三、本年增减变动金额							
(一) 综合收益总额	-	-	187,069,500.00	-	-	8,081,933,672.79	8,269,003,172.79
(二) 股东投入和减少资本							
1. 同一控制下企业合并	-	(404,612,234.77)	-	-	-	-	(404,612,234.77)
2. 其他	-	(77,322.95)	-	-	-	-	(77,322.95)
(三) 利润分配							
1. 提取盈余公积	-	-	-	-	515,170,077.47	(515,170,077.47)	-
2. 对股东的分配	-	-	-	-	-	(467,396,927.46)	(467,396,927.46)
(四) 专项储备							
1. 本年提取	-	-	-	20,569,000.00	-	-	20,569,000.00
2. 本年使用	-	-	-	(20,569,000.00)	-	-	(20,569,000.00)
3. 按比例享有的合营企业 专项储备变动净额	-	-	-	3,127,864.50	-	-	3,127,864.50
四、本年年末余额	4,662,886,108.00	2,831,662,835.16	317,440,375.00	3,127,864.50	2,331,443,054.00	17,744,494,650.50	27,891,054,887.16

载于第19页至第108页的财务报表附注为载于第3页至第18页的本财务报表的组成部分。

重庆长安汽车股份有限公司

公司股东权益变动表(续)

2013年度(已重述)

人民币元

	股本	资本公积	其他综合收益	专项储备	盈余公积	未分配利润	股东权益合计
一、上年年末余额	4,662,886,108.00	3,351,635,767.88	-	-	1,441,483,901.26	7,504,810,776.85	16,960,816,553.99
加：会计政策变更	-	(115,283,375.00)	115,283,375.00	-	-	-	-
二、本年年初余额(已重述)	4,662,886,108.00	3,236,352,392.88	115,283,375.00	-	1,441,483,901.26	7,504,810,776.85	16,960,816,553.99
三、本年增减变动金额							
(一) 综合收益总额	-	-	15,087,500.00	-	-	3,747,890,752.67	3,762,978,252.67
(二) 利润分配							
1. 提取盈余公积	-	-	-	-	374,789,075.27	(374,789,075.27)	-
2. 对股东的分配	-	-	-	-	-	(232,784,471.61)	(232,784,471.61)
(三) 专项储备							
1. 本年提取	-	-	-	16,500,000.00	-	-	16,500,000.00
2. 本年使用	-	-	-	(16,500,000.00)	-	-	(16,500,000.00)
四、本年年末余额(已重述)	4,662,886,108.00	3,236,352,392.88	130,370,875.00	-	1,816,272,976.53	10,645,127,982.64	20,491,010,335.05

载于第19页至第108页的财务报表附注为载于第3页至第18页的本财务报表的组成部分。



# 重庆长安汽车股份有限公司

## 公司现金流量表

2014年度

人民币元

	2014年	2013年
<b>一、 经营活动产生的现金流量</b>		
销售商品、提供劳务收到的现金	44,539,407,008.87	29,826,921,364.96
收到的税费返还	50,000,000.00	17,181,800.00
收到其他与经营活动有关的现金	<u>325,468,112.96</u>	<u>1,025,366,113.23</u>
经营活动现金流入小计	<u>44,914,875,121.83</u>	<u>30,869,469,278.19</u>
购买商品、接受劳务支付的现金	30,739,741,685.24	21,005,214,115.22
支付给职工以及为职工支付的现金	3,146,073,793.80	2,095,086,575.25
支付的各项税费	3,638,206,116.33	2,066,677,520.39
支付其他与经营活动有关的现金	<u>3,866,363,198.70</u>	<u>4,083,138,002.79</u>
经营活动现金流出小计	<u>41,390,384,794.07</u>	<u>29,250,116,213.65</u>
经营活动产生的现金流量净额	<u>3,524,490,327.76</u>	<u>1,619,353,064.54</u>
<b>二、 投资活动产生的现金流量</b>		
收回投资收到的现金	28,459,829.00	8,715,226.30
取得投资收益收到的现金	7,739,418,268.79	1,639,729,870.09
处置固定资产、无形资产和 其他长期资产收回的现金净额	1,541,246.50	9,571,298.73
收到其他与投资活动有关的现金	<u>288,797,852.76</u>	<u>150,000,000.00</u>
投资活动现金流入小计	<u>8,058,217,197.05</u>	<u>1,808,016,395.12</u>
购建固定资产、无形资产和 其他长期资产支付的现金	1,903,868,435.17	2,148,441,873.38
投资支付的现金	40,288,000.00	1,313,853,990.00
取得子公司及其他营业单位支付的现金	443,384,180.36	-
支付其他与投资活动有关的现金	<u>25,406,487.47</u>	<u>250,000,000.00</u>
投资活动现金流出小计	<u>2,412,947,103.00</u>	<u>3,712,295,863.38</u>
投资活动产生的现金流量净额	<u>5,645,270,094.05</u>	<u>(1,904,279,468.26)</u>

载于第19页至第108页的财务报表附注为载于第3页至第18页的本财务报表的组成部分。

重庆长安汽车股份有限公司

公司现金流量表(续)

2014年度

人民币元

	2014年	2013年
三、 筹资活动产生的现金流量		
取得借款收到的现金	-	2,200,000,000.00
收到的其他与筹资活动有关的现金	4,028.93	-
筹资活动现金流入小计	4,028.93	2,200,000,000.00
偿还债务支付的现金	2,990,000,000.00	1,280,000,000.00
分配股利、利润或偿付利息支付的现金	642,196,270.39	425,654,059.12
筹资活动现金流出小计	3,632,196,270.39	1,705,654,059.12
筹资活动产生的现金流量净额	(3,632,192,241.46)	494,345,940.88
四、 现金及现金等价物净增加额	5,537,568,180.35	209,419,537.16
加：年初现金及现金等价物余额	3,290,584,684.00	3,081,165,146.84
五、 年末现金及现金等价物余额	8,828,152,864.35	3,290,584,684.00

载于第19页至第108页的财务报表附注为载于第3页至第18页的本财务报表的组成部分。

# 重庆长安汽车股份有限公司

## 财务报表附注

### 2014年度

#### 一、 公司基本情况

重庆长安汽车股份有限公司(以下简称“本公司”)以长安汽车(集团)有限责任公司(以下简称“长安集团”)作为独立发起人,以其与微型汽车及发动机生产相关的经营性净资产及其在重庆长安铃木汽车有限公司的股权,折股506,190,000股投入,并于1996年10月31日以募集方式向境外投资者发行境内上市外资股(B股)250,000,000股而设立,总股本为人民币756,190,000元。本公司领取重庆市工商行政管理局颁发的渝经28546236-3号企业法人营业执照。

1997年5月19日,经中国证券监督管理委员会同意,本公司向社会公开发行人民币普通股(A股)120,000,000股,总股本增至人民币876,190,000元。

1998年6月26日,以1997年末总股本876,190,000股为基数,本公司用资本公积转增股本,每10股转增4股,总股本增至人民币1,226,666,000元。

2004年5月26日,以2003年末总股本1,226,666,000股为基数,本公司按每10股派送红股2股,总股本增至人民币1,471,999,200元。

2004年8月26日,经中国证券监督管理委员会同意,本公司向社会公开增发A股148,850,000股,总股本增至人民币1,620,849,200元。

于2005年12月,本公司的最终控股公司中国南方工业集团公司(以下简称“南方集团”)以其全资子公司长安集团持有的本公司普通股850,399,200股(占本公司股份总额的52.466%)作为对中国南方工业汽车股份有限公司(以下简称“南方汽车”)的部分出资,南方汽车因此成为本公司母公司。经中国证券登记结算有限公司深圳分公司于2006年3月30日登记确认,上述长安集团所持本公司850,399,200股国有法人股已过户给南方汽车。

2006年5月,经国务院国有资产监督管理委员会《关于重庆长安汽车股份有限公司股权分置改革有关问题的批复》(国资产权2006[442]号)及相关股东会议批准,南方汽车对股权分置改革方案实施股权登记日在册的A股流通股股东按每10股送3.2股支付对价,以换取其所持非流通股的流通权。该股权分置改革方案实施后,南方汽车持有本公司738,255,200股普通股,股权比例由52.466%下降为45.548%。

2007年5月15日,以2006年末总股本1,620,849,200股为基数,本公司按每10股派送红股2股,总股本增至人民币1,945,019,040元。

2008年5月30日,以2007年末总股本1,945,019,040股为基数,本公司用资本公积转增股本,每10股转增2股,总股本增至人民币2,334,022,848元。

2009年3月3日,本公司召开2009年第二次临时股东大会,审议通过了《关于回购公司境内上市外资股(B股)股份的议案》。截至2010年3月3日止的回购期间内,本公司累计回购B股数量为8,365,233股,占总股本的比例为0.3584%。于2010年3月17日本公司注销了回购的B股股本,股本减至人民币2,325,657,615元。

## 一、公司基本情况(续)

2009年7月1日,经国家工商行政总局核准,本公司的母公司南方汽车更名为中国长安汽车集团股份有限公司,以下简称“中国长安”。

2011年1月14日,经中国证券监督管理委员会同意,本公司向社会公开增发A股360,166,022股,总股本增至人民币2,685,823,637元。此次增发完成后,中国长安持有本公司普通股1,163,787,489股,股权比例下降为43.33%。

2011年5月18日,以增发后的总股本2,685,823,637股为基数,本公司按每10股派送红股4股,用资本公积转增股本,每10股转增4股。派送红股和转增股本后,总股本增至4,834,482,546元。

2011年12月21日,本公司召开2011年第一次临时股东大会,审议通过了《关于回购公司境内上市外资股(B股)股份的议案》。截至2012年3月20日止的回购期间内,本公司累计回购B股数量为171,596,438股,占总股本的比例为3.55%。于2012年3月30日本公司注销了回购的B股股本,股本减至人民币4,662,886,108元。

本公司于2012年8月24日换领了注册号为500000000005061企业法人营业执照。

2013年9月至2013年12月,本公司的母公司中国长安陆续在二级市场出售所持本公司股票181,260,000股。于2013年12月31日,中国长安持有本公司普通股1,913,557,480股,股权比例下降为41.04%。

2014年度,本公司的母公司中国长安陆续在二级市场出售所持本公司股票89,962,264股。于2014年12月31日,中国长安持有本公司普通股1,823,595,216股,股权比例下降为39.11%。

于2014年12月31日,本公司的母公司和最终控股公司分别为中国长安和中国南方工业集团公司。

本公司及子公司(统称“本集团”)主要从事汽车(含轿车)、汽车发动机系列产品、配套零部件的制造、销售等业务。

本财务报表业经本公司董事会于2015年4月15日决议批准。根据本公司章程,本财务报表将提交股东大会审议。

合并财务报表的合并范围以控制为基础确定,本年度变化情况参见附注六。

## 二、财务报表的编制基础

### 1、编制基础

本财务报表按照财政部颁布的《企业会计准则—基本准则》以及其后颁布及修订的具体会计准则、应用指南、解释以及其他相关规定(统称“企业会计准则”)编制。

本财务报表以持续经营为基础列报。

编制本财务报表时,除某些金融工具外,均以历史成本为计价原则。资产如果发生减值,则按照相关规定计提相应的减值准备。本公司改制时投入的资产,经评估后按国有资产管理部确认的评估值作为入账价值。

## 2、采用若干修订后/新会计准则

2014年1至3月，财政部制定了《企业会计准则第39号—公允价值计量》、《企业会计准则第40号—合营安排》和《企业会计准则第41号—在其他主体中权益的披露》；修订了《企业会计准则第2号—长期股权投资》、《企业会计准则第9号—职工薪酬》、《企业会计准则第30号—财务报表列报》和《企业会计准则第33号—合并财务报表》。上述7项会计准则均自2014年7月1日起施行，但鼓励在境外上市的企业提前执行。2014年6月，财政部修订了《企业会计准则第37号—金融工具列报》，在2014年年度及以后期间的财务报告中施行。

就本财务报表而言，上述会计准则的变化，引起本公司相应会计政策变化的，已根据相关衔接规定进行了处理，对于对比较数据需要进行追溯调整的，已进行了相应追溯调整。

上述追溯调整引起的比较数据重分类对2014年度和2013年度财务报表的主要影响如下：

### 本集团

#### 2014年

	采用前 年初余额	采用会计准则		采用后 年初余额
		企业会计准则第2号	企业会计准则第30号	
长期股权投资	12,466,481,788.64	(108,809,274.00)	-	12,357,672,514.64
可供出售金融资产	257,319,416.00	108,809,274.00	-	366,128,690.00
应付职工薪酬	817,068,089.52	-	3,528,000.00	820,596,089.52
其他流动负债	1,900,629,102.12	-	(5,002,000.00)	1,895,627,102.12
长期应付职工薪酬	-	-	49,327,000.00	49,327,000.00
递延收益	-	-	2,726,487,939.90	2,726,487,939.90
其他非流动负债	2,774,340,939.90	-	(2,774,340,939.90)	-
外币报表折算差额	(14,890,520.84)	-	14,890,520.84	-
资本公积	3,854,086,004.99	-	(186,879,883.22)	3,667,206,121.77
其他综合收益	-	-	171,989,362.38	171,989,362.38

#### 2013年

	采用前 年初余额	采用会计准则		采用后 年初余额
		企业会计准则第2号	企业会计准则第30号	
长期股权投资	7,594,311,455.02	(108,809,274.00)	-	7,485,502,181.02
可供出售金融资产	233,814,100.00	108,809,274.00	-	342,623,374.00
应付职工薪酬	448,002,210.04	-	4,587,000.00	452,589,210.04
其他流动负债	1,518,516,938.67	-	(6,088,000.00)	1,512,428,938.67
长期应付职工薪酬	-	-	61,479,000.00	61,479,000.00
递延收益	-	-	2,664,814,288.58	2,664,814,288.58
其他非流动负债	2,724,792,288.58	-	(2,724,792,288.58)	-
外币报表折算差额	(16,160,551.29)	-	16,160,551.29	-
资本公积	3,764,463,971.28	-	(167,475,896.22)	3,596,988,075.06
其他综合收益	-	-	151,315,344.93	151,315,344.93

## 2、采用若干修订后/新会计准则(续)

	采用前 年初余额	采用会计准则		采用后 年初余额
		企业会计准则第2号	企业会计准则第30号	
本公司				
2014年				
长期股权投资	13,767,197,201.37	(108,809,274.00)	-	13,658,387,927.37
可供出售金融资产	176,257,500.00	108,809,274.00	-	285,066,774.00
应付职工薪酬	710,331,644.30	-	1,796,000.00	712,127,644.30
长期应付职工薪酬	-	-	26,061,000.00	26,061,000.00
其他流动负债	1,677,944,402.50	-	(3,270,000.00)	1,674,674,402.50
递延收益	-	-	2,218,891,199.06	2,218,891,199.06
其他非流动负债	2,243,478,199.06	-	(2,243,478,199.06)	-
资本公积	3,366,723,267.88	-	(130,370,875.00)	3,236,352,392.88
其他综合收益	-	-	130,370,875.00	130,370,875.00
2013年				
	采用前 年初余额	采用会计准则		采用后 年初余额
		企业会计准则第2号	企业会计准则第30号	
长期股权投资	8,885,998,867.75	(108,809,274.00)	-	8,777,189,593.75
可供出售金融资产	158,507,500.00	108,809,274.00	-	267,316,774.00
应付职工薪酬	374,013,646.52	-	2,204,000.00	376,217,646.52
长期应付职工薪酬	-	-	33,424,000.00	33,424,000.00
其他流动负债	1,068,916,123.41	-	(3,705,000.00)	1,065,211,123.41
递延收益	-	-	2,276,933,151.75	2,276,933,151.75
其他非流动负债	2,308,856,151.75	-	(2,308,856,151.75)	-
资本公积	3,351,635,767.88	-	(115,283,375.00)	3,236,352,392.88
其他综合收益	-	-	115,283,375.00	115,283,375.00

### 三、重要会计政策及会计估计

#### 1、遵循企业会计准则的声明

本财务报表符合企业会计准则的要求，真实、完整地反映了本公司及本集团于2014年12月31日的财务状况以及2014年度的经营成果和现金流量。

#### 2、会计期间

本集团会计年度采用公历年度，即每年自1月1日起至12月31日止。

#### 3、记账本位币

本集团的记账本位币和编制本财务报表所采用的货币均为人民币。除有特别说明外，均以人民币元为单位表示。本集团下属子公司、合营企业及联营企业，根据其经营所处的主要经济环境自行决定其记账本位币，编制财务报表时折算为人民币。

#### 4、企业合并

企业合并，是指将两个或两个以上单独的企业合并形成一个报告主体的交易或事项。企业合并分为同一控制下企业合并和非同一控制下企业合并。

##### *同一控制下企业合并*

参与合并的企业在合并前后均受同一方或相同的多方最终控制，且该控制并非暂时性的，为同一控制下的企业合并。同一控制下的企业合并，在合并日取得对其他参与合并企业控制权的一方为合并方，参与合并的其他企业为被合并方。合并日，是指合并方实际取得对被合并方控制权的日期。

合并方在同一控制下企业合并中取得的资产和负债(包括最终控制方收购被合并方而形成的商誉)，按合并日在最终控制方财务报表中的账面价值为基础进行相关会计处理。合并方取得的净资产账面价值与支付的合并对价的账面价值(或发行股份面值总额)的差额，调整资本公积中的股本溢价及原制度资本公积转入的余额，不足冲减的则调整留存收益。

##### *非同一控制下的企业合并*

参与合并的企业在合并前后不受同一方或相同的多方最终控制的，为非同一控制下的企业合并。非同一控制下的企业合并，在购买日取得对其他参与合并企业控制权的一方为购买方，参与合并的其他企业为被购买方。购买日，是指购买方实际取得对被购买方控制权的日期。

非同一控制下企业合并中所取得的被购买方可辨认资产、负债及或有负债在收购日以公允价值计量。

支付的合并对价的公允价值(或发行的权益性证券的公允价值)与购买日之前持有的被购买方的股权的公允价值之和大于合并中取得的被购买方可辨认净资产公允价值份额的差额，确认为商誉，并以成本减去累计减值损失进行后续计量。支付的合并对价的公允价值(或发行的权益性证券的公允价值)与购买日之前持有的被购买方的股权的公允价值之和小于合并中取得的被购买方可辨认净资产公允价值份额的，首先对取得的被购买方各项可辨认资产、负债及或有负债的公允价值以及支付的合并对价的公允价值(或发行的权益性证券的公允价值)及购买日之前持有的被购买方的股权的公允价值的计量进行复核，复核后支付的合并对价的公允价值(或发行的权益性证券的公允价值)与购买日之前持有的被购买方的股权的公允价值之和仍小于合并中取得的被购买方可辨认净资产公允价值份额的，其差额计入当期损益。

## 5、合并财务报表

合并财务报表的合并范围以控制为基础确定，包括本公司及全部子公司截至2014年12月31日止年度的财务报表。子公司，是指被本公司控制的主体（含企业、被投资单位中可分割的部分，以及本公司所控制的结构化主体等）。

编制合并财务报表时，子公司采用与本公司一致的会计年度和会计政策。本集团内部各公司之间的所有交易产生的资产、负债、权益、收入、费用和现金流量于合并时全额抵销。

子公司少数股东分担的当期亏损超过了少数股东在该子公司年初股东权益中所享有的份额的，其余部分仍冲减少数股东权益。

对于通过非同一控制下的企业合并取得的子公司，被购买方的经营成果和现金流量自本集团取得控制权之日起纳入合并财务报表，直至本集团对其控制权终止。在编制合并财务报表时，以购买日确定的各项可辨认资产、负债及或有负债的公允价值为基础对子公司的财务报表进行调整。

对于通过同一控制下的企业合并取得的子公司，被合并方的经营成果和现金流量自合并当期期初纳入合并财务报表。编制比较合并财务报表时，对前期财务报表的相关项目进行调整，视同合并后形成的报告主体自最终控制方开始实施控制时一直存在。

如果相关事实和情况的变化导致对控制要素中的一项或多项发生变化的，本集团重新评估是否控制被投资方。

## 6、合营安排分类及共同经营

合营安排分为共同经营和合营企业。共同经营，是指合营方享有该安排相关资产且承担该安排相关负债的合营安排。合营企业，是指合营方仅对该安排的净资产享有权利的合营安排。

合营方确认其与共同经营中利益份额相关的下列项目：确认单独所持有的资产，以及按其份额确认共同持有的资产；确认单独所承担的负债，以及按其份额确认共同承担的负债；确认出售其享有的共同经营产出份额所产生的收入；按其份额确认共同经营因出售产出所产生的收入；确认单独所发生的费用，以及按其份额确认共同经营发生的费用。

## 7、现金及现金等价物

现金，是指本集团的库存现金以及可以随时用于支付的存款；现金等价物，是指本集团持有的期限短、流动性强、易于转换为已知金额的现金、价值变动风险很小的投资。

## 8、外币业务和外币报表折算



本集团对于发生的外币交易，将外币金额折算为记账本位币金额。

外币交易在初始确认时，采用交易发生日的即期汇率将外币金额折算为记账本位币金额。于资产负债表日，对于外币货币性项目采用资产负债表日即期汇率折算。由此产生的结算和货币性项目折算差额，除属于与购建符合资本化条件的资产相关的外币专门借款产生的差额按照借款费用资本化的原则处理之外，均计入当期损益。以历史成本计量的外币非货币性项目，仍采用交易发生日的即期汇率折算，不改变其记账本位币金额。以公允价值计量的外币非货币性项目，采用公允价值确定日的即期汇率折算，由此产生的差额根据非货币性项目的性质计入当期损益或其他综合收益。

对于境外经营，本集团在编制财务报表时将其记账本位币折算为人民币：对资产负债表中的资产和负债项目，采用资产负债表日的即期汇率折算，股东权益项目除“未分配利润”项目外，其他项目采用发生时的即期汇率折算；利润表中的收入和费用项目，采用交易发生当期的平均汇率折算。按照上述折算产生的外币财务报表折算差额，确认为其他综合收益。处置境外经营时，将与该境外经营相关的其他综合收益转入处置当期损益，部分处置的按处置比例计算。

外币现金流量以及境外子公司的现金流量采用现金流量发生当期平均汇率折算。汇率变动对现金的影响额作为调节项目，在现金流量表中单独列报。

## 9、金融工具

金融工具，是指形成一个企业的金融资产，并形成其他单位的金融负债或权益工具的合同。

### 金融工具的确认和终止确认

本集团于成为金融工具合同的一方时确认一项金融资产或金融负债。

满足下列条件的，终止确认金融资产(或金融资产的一部分，或一组类似金融资产的一部分)，即从其账户和资产负债表内予以转销：

- 1) 收取金融资产现金流量的权利届满；
- 2) 转移了收取金融资产现金流量的权利，或在“过手协议”下承担了及时将收取的现金流量全额支付给第三方的义务；并且(a)实质上转让了金融资产所有权上几乎所有的风险和报酬，或(b)虽然实质上既没有转移也没有保留金融资产所有权上几乎所有的风险和报酬，但放弃了对该金融资产的控制。

如果金融负债的责任已履行、撤销或届满，则对金融负债进行终止确认。如果现有金融负债被同一债权人以实质上几乎完全不同条款的另一金融负债所取代，或现有负债的条款几乎全部被实质性修改，则此类替换或修改作为终止确认原负债和确认新负债处理，差额计入当期损益。

以常规方式买卖金融资产，按交易日会计进行确认和终止确认。常规方式买卖金融资产，是指按照合同条款的约定，在法规或通行惯例规定的期限内收取或交付金融资产。交易日，是指本集团承诺买入或卖出金融资产的日期。

### 金融资产分类和计量

本集团的金融资产于初始确认时分类为：以公允价值计量且其变动计入当期损益的金融资产、持有至到期投资、贷款和应收款项、可供出售金融资产、被指定为有效套期工具的衍生工具。金融资产在初始确认时以公允价值计量。对于以公允价值计量且其变动计入当期损益的金融资产，相关交易费用直接计入当期损益，其他类别的金融资产相关交易费用计入其初始确认金额。

## 9、金融工具(续)

### 金融资产分类和计量(续)

金融资产的后续计量取决于其分类：

#### 以公允价值计量且其变动计入当期损益的金融资产

以公允价值计量且其变动计入当期损益的金融资产，包括交易性金融资产和初始确认时指定为以公允价值计量且其变动计入当期损益的金融资产。交易性金融资产，是指满足下列条件之一的金融资产：取得该金融资产的目的是为了在短期内出售；属于进行集中管理的可辨认金融工具组合的一部分，且有客观证据表明企业近期采用短期获利方式对该组合进行管理；属于衍生工具，但是，被指定且为有效套期工具的衍生工具、属于财务担保合同的衍生工具、与在活跃市场中没有报价且其公允价值不能可靠计量的权益工具投资挂钩并须通过交付该权益工具结算的衍生工具除外。对于此类金融资产，采用公允价值进行后续计量，所有已实现和未实现的损益均计入当期损益。与以公允价值计量且其变动计入当期损益的金融资产相关的股利或利息收入，计入当期损益。

#### 持有至到期投资

持有至到期投资，是指到期日固定、回收金额固定或可确定，且本集团有明确意图和能力持有至到期的非衍生金融资产。对于此类金融资产，采用实际利率法，按照摊余成本进行后续计量，其摊销或减值以及终止确认产生的利得或损失，均计入当期损益。

#### 贷款和应收款项

贷款和应收款项，是指在活跃市场中没有报价、回收金额固定或可确定的非衍生金融资产。对于此类金融资产，采用实际利率法，按照摊余成本进行后续计量，其摊销或减值产生的利得或损失，均计入当期损益。

#### 可供出售金融资产

可供出售金融资产，是指初始确认时即指定为可供出售的非衍生金融资产，以及除上述金融资产类别以外的金融资产。对于此类金融资产，采用公允价值进行后续计量。其折价或溢价采用实际利率法进行摊销并确认为利息收入或费用。除减值损失及外币货币性金融资产的汇兑差额确认为当期损益外，可供出售金融资产的公允价值变动作为其他综合收益确认，直到该金融资产终止确认或发生减值时，其累计利得或损失转入当期损益。与可供出售金融资产相关的股利或利息收入，计入当期损益。

对于在活跃市场中没有报价且其公允价值不能可靠计量的权益工具投资，按成本计量。

### 金融负债分类和计量

本集团的金融负债于初始确认时分类为：以公允价值计量且其变动计入当期损益的金融负债、其他金融负债、被指定为有效套期工具的衍生工具。对于以公允价值计量且其变动计入当期损益的金融负债，相关交易费用直接计入当期损益，其他金融负债的相关交易费用计入其初始确认金额。

金融负债的后续计量取决于其分类：

#### 以公允价值计量且其变动计入当期损益的金融负债

以公允价值计量且其变动计入当期损益的金融负债，包括交易性金融负债和初始确认时指定为以公允价值计量且其变动计入当期损益的金融负债。交易性金融负债，是指满足下列条件之一的金融负债：承担该金融负债的目的是为了在近期内回购；属于进行集中管理的可辨认金融工具组合的一部分，且有客观证据表

明企业近期采用短期获利方式对该组合进行管理；属于衍生工具，但是，被指定且为有效套期工具的衍生工具、属于财务担保合同的衍生工具、与在活跃市场中没有报价且其公允价值不能可靠计量的权益工具投资挂钩并须通过交付该权益工具结算的衍生工具除外。对于此类金融负债，按照公允价值进行后续计量，所有已实现和未实现的损益均计入当期损益。

## 9、金融工具(续)

### 其他金融负债

对于此类金融负债，采用实际利率法，按照摊余成本进行后续计量。

### 金融工具抵消

同时满足下列条件的，金融资产和金融负债以相互抵销后的净额在资产负债表内列示：具有抵销已确认金额的法定权利，且该种法定权利是当前可执行的；计划以净额结算，或同时变现该金融资产和清偿该金融负债。

### 金融资产减值

本集团于资产负债表日对金融资产的账面价值进行检查，有客观证据表明该金融资产发生减值的，计提减值准备。表明金融资产发生减值的客观证据，是指金融资产初始确认后实际发生的、对该金融资产的预计未来现金流量有影响，且企业能够对该影响进行可靠计量的事项。金融资产发生减值的客观证据，包括发行人或债务人发生严重财务困难、债务人违反合同条款（如偿付利息或本金发生违约或逾期等）、债务人很可能倒闭或进行其他财务重组，以及公开的数据显示预计未来现金流量确已减少且可计量。

### 以摊余成本计量的金融资产

发生减值时，将该金融资产的账面通过备抵项目价值减记至预计未来现金流量（不包括尚未发生的未来信用损失）现值，减记金额计入当期损益。预计未来现金流量现值，按照该金融资产原实际利率（即初始确认时计算确定的实际利率）折现确定，并考虑相关担保物的价值。减值后利息收入按照确定减值损失时对未来现金流量进行折现采用的折现率作为利率计算确认。对于贷款和应收款项，如果没有未来收回的现实预期且所有抵押品均已变现或已转入本集团，则转销贷款和应收款项以及与之相关的减值准备。

对单项金额重大的金融资产单独进行减值测试，如有客观证据表明其已发生减值，确认减值损失，计入当期损益。对单项金额不重大的金融资产，包括在具有类似信用风险特征的金融资产组合中进行减值测试。单独测试未发生减值的金融资产（包括单项金额重大和不重大的金融资产），包括在具有类似信用风险特征的金融资产组合中再进行减值测试。已单项确认减值损失的金融资产，不包括在具有类似信用风险特征的金融资产组合中进行减值测试。

本集团对以摊余成本计量的金融资产确认减值损失后，如有客观证据表明该金融资产价值已恢复，且客观上与确认该损失后发生的事项有关，原确认的减值损失予以转回，计入当期损益。但是，该转回后的账面价值不超过假定不计提减值准备情况下该金融资产在转回日的摊余成本。

### 可供出售金融资产

如果有客观证据表明该金融资产发生减值，原计入其他综合收益的因公允价值下降形成的累计损失，予以转出，计入当期损益。该转出的累计损失，为可供出售金融资产的初始取得成本扣除已收回本金和已摊销金额、当前公允价值和原已计入损益的减值损失后的余额。

可供出售权益工具投资发生减值的客观证据，包括公允价值发生严重或非暂时性下跌。“严重”根据公允价值低于成本的程度进行判断，“非暂时性”根据公允价值低于成本的期间长短进行判断。存在发生减值的客观证据的，转出的累计损失，为取得成本扣除当前公允价值和原已计入损益的减值损失后的余额。可供出售权益工具投资发生的减值损失，不通过损益转回，减值之后发生的公允价值增加直接在其他综合收益中确认。

在确定何谓“严重”或“非暂时性”时，需要进行判断。本集团根据公允价值低于成本的程度或期间长短，结合其他因素进行判断。

## 9、金融工具(续)

### 以成本计量的金融资产

如果有客观证据表明该金融资产发生减值,将该金融资产的账面价值,与按照类似金融资产当时市场收益率对未来现金流量折现确定的现值之间的差额,确认为减值损失,计入当期损益。发生的减值损失一经确认,不再转回。

### 金融资产转移

本集团已将金融资产所有权上几乎所有的风险和报酬转移给转入方的,终止确认该金融资产;保留了金融资产所有权上几乎所有的风险和报酬的,不终止确认该金融资产。

本集团既没有转移也没有保留金融资产所有权上几乎所有的风险和报酬的,分别下列情况处理:放弃了对该金融资产控制的,终止确认该金融资产并确认产生的资产和负债;未放弃对该金融资产控制的,按照其继续涉入所转移金融资产的程度确认有关金融资产,并相应确认有关负债。

## 10、应收款项

(1) 单项金额重大并单独计提坏账准备的应收款项:

单项金额重大的判断依据或金额标准	大于等于人民币1,500万元的非关联方应收款项
坏账准备的计提方法	单独进行减值测试,按可收回金额与账面金额之差计提坏账准备

(2) 按信用风险特征组合计提坏账准备的应收款项:

确定组合的依据	
组合1	除单项金额重大或虽不重大但单独计提坏账准备外的其他非关联方组合
组合2	关联方应收款项
按组合计提坏账准备的计提方法	
组合1	按账龄分析法计提坏账准备
组合2	单独进行减值测试,按可收回金额与账面金额之差计提坏账准备

组合1,采用账龄分析法计提坏账准备比例如下:

账龄	应收账款 计提比例(%)	其他应收款 计提比例(%)
1年以内(含1年)		
0-6个月	0	0
6-12个月	5	5
1-2年	10	10
2-3年	30	30
3-4年	50	50
4-5年	80	80
5年以上	100	100

## 10、应收款项(续)

(3) 单项金额不重大但单独计提坏账准备的应收款项：

单项计提坏账准备的理由	有客观条件证明有关款项发生减值，预计未来收回可能性很小的非关联方应收款项
坏账准备的计提方法	单独进行减值测试，按可收回金额与账面金额之差计提坏账准备

## 11、存货

(1) 存货的分类

存货包括原材料、在途物资、在产品、库存商品、委托加工物资、低值易耗品、备品备件。

(2) 发出存货的计价方法

存货按照成本进行初始计量。存货成本包括采购成本、加工成本和其他成本。发出存货，采用加权平均法确定其实际成本。低值易耗品采用一次转销法进行摊销。

(3) 存货可变现净值的确定依据及存货跌价准备的计提方法

于资产负债表日，存货按照成本与可变现净值孰低计量，对成本高于可变现净值的，计提存货跌价准备，计入当期损益。如果以前计提存货跌价准备的影响因素已经消失，使得存货的可变现净值高于其账面价值，则在原已计提的存货跌价准备金额内，将以前减记的金额予以恢复，转回的金额计入当期损益。

可变现净值，是指在日常活动中，存货的估计售价减去至完工时估计将要发生的成本、估计的销售费用以及相关税费后的金额。计提存货跌价准备时一般按单个存货项目计提，对于数量较多、单价较低的存货按类别计提。

(4) 存货的盘存制度

存货的盘存制度采用永续盘存制。

## 12、长期股权投资

长期股权投资包括对子公司、合营企业和联营企业的权益性投资。

长期股权投资在取得时以初始投资成本进行初始计量。通过同一控制下的企业合并取得的长期股权投资，以合并日取得被合并方所有者权益在最终控制方合并财务报表中的账面价值的份额作为初始投资成本；初始投资成本与合并对价账面价值之间差额，调整资本公积（不足冲减的，冲减留存收益）；合并日之前的其他综合收益，在处置该项投资时采用与被投资单位直接处置相关资产或负债相同的基础进行会计处理，因被投资方除净损益、其他综合收益和利润分配以外的其他股东权益变动而确认的股东权益，在处置该项投资时转入当期损益；其中，处置后仍为长期股权投资的按比例结转，处置后转换为金融工具的则全额结转。通过非同一控制下的企业合并取得的长期股权投资，以合并成本作为初始投资成本（通过多次交易分步实现非同一控制下的企业合并的，以购买日之前所持被购买方的股权投资的账面价值与购买日新增投资成本之和作为初始投资成本），合并成本包括购买方付出的资产、发生或承担的负债、发行的权益性证券的公允价值之和；购买日之前持有的因采用权益法核算而确认的其他综合收益，在处置该项投资时采用与被投资单位直接处置相关资产或负债相同的基础进行会计处理，因被投资方除净损益、其他综合收益和利润分配以外的其他股东权益变动而确认的股东权益，在处置该项投资时转入当期损益；其中，处置后仍为长期股权投资的按比例结转，处置后转换为金融工具的则全额结转。除企业合并形成的长期股权投资以外方式取得的长期股权投资，按照下列方法确定初始投资成本：支付现金取得的，以实际支付的购买价款及与取得长期股权投资直接相关的费用、税金及其他必要支出作为初始投资成本；发行权益性证券取得的，以发行权益性证券的公允价值作为初始投资成本。

本公司能够对被投资单位实施控制的长期股权投资，在本公司个别财务报表中采用成本法核算。控制，是指拥有对被投资方的权力，通过参与被投资方的相关活动而享有可变回报，并且有能力运用对被投资方的权力影响回报金额。

采用成本法时，长期股权投资按初始投资成本计价。追加或收回投资的，调整长期股权投资的成本。被投资单位宣告分派的现金股利或利润，确认为当期投资收益。

本集团对被投资单位具有共同控制或重大影响的，长期股权投资采用权益法核算。共同控制，是指按照相关约定对某项安排所共有的控制，并且该安排的相关活动必须经过分享控制权的参与方一致同意后才能决策。重大影响，是指对被投资单位的财务和经营政策有参与决策的权力，但并不能够控制或者与其他方一起共同控制这些政策的制定。

采用权益法时，长期股权投资的初始投资成本大于投资时应享有被投资单位可辨认净资产公允价值份额的，归入长期股权投资的初始投资成本；长期股权投资的初始投资成本小于投资时应享有被投资单位可辨认净资产公允价值份额的，其差额计入当期损益，同时调整长期股权投资的成本。

采用权益法时，取得长期股权投资后，按照应享有或应分担的被投资单位实现的净损益和其他综合收益的份额，分别确认投资损益和其他综合收益并调整长期股权投资的账面价值。在确认应享有被投资单位净损益的份额时，以取得投资时被投资单位可辨认资产等的公允价值为基础，按照本集团的会计政策及会计期间，并抵销与联营企业及合营企业之间发生的内部交易损益按照应享有的比例计算归属于投资方的部分（但内部交易损失属于资产减值损失的，应全额确认），对被投资单位的净利润进行调整后确认，但投出或出售的资产构成业务的除外。对于首次执行企业会计准则之前已经持有的对联营企业及合营企业的长期股权投资，如存在与该投资相关的股权投资借方差额，还应扣除按原剩余期限直线摊销的股权投资借方差额，确认投资损益。按照被投资单位宣告分派的利润或现金股利计算应享有的部分，相应减少长期股权投资的账面价值。本集团确认被投资单位发生的净亏损，以长期股权投资的账面价值以及其他实质上构成对被投资单位净投资的长期权益减记至零为限，本集团负有承担额外损失义务的除外。对于被投资单位除净损益、其他综合收益和利润分配以外所有者权益的其他变动，调整长期股权投资的账面价值并计入股东权益。

## 12、长期股权投资(续)

处置长期股权投资，其账面价值与实际取得价款的差额，计入当期损益。采用权益法核算的长期股权投资，终止采用权益法的，原权益法核算的相关其他综合收益采用与被投资单位直接处置相关资产或负债相同的基础进行会计处理，因被投资方除净损益、其他综合收益和利润分配以外的其他股东权益变动而确认的股东权益，全部转入当期损益；仍采用权益法的，原权益法核算的相关其他综合收益采用与被投资单位直接处置相关资产或负债相同的基础进行会计处理并按比例转入当期损益，因被投资方除净损益、其他综合收益和利润分配以外的其他股东权益变动而确认的股东权益，按相应的比例转入当期损益。

## 13、投资性房地产

投资性房地产，是指为赚取租金或资本增值，或两者兼有而持有的房地产，包括已出租的土地使用权、持有并准备增值后转让的土地使用权、已出租的建筑物。

投资性房地产按照成本进行初始计量。与投资性房地产有关的后续支出，如果与该资产有关的经济利益很可能流入且其成本能够可靠地计量，则计入投资性房地产成本。否则，于发生时计入当期损益。

本集团采用成本模式对投资性房地产进行后续计量。房屋及建筑物的折旧采用年限平均法计提。

## 14、固定资产

### (1) 固定资产确认条件

固定资产仅在与其有关的经济利益很可能流入本集团，且其成本能够可靠地计量时才予以确认。与固定资产有关的后续支出，符合该确认条件的，计入固定资产成本，并终止确认被替换部分的账面价值；否则，在发生时计入当期损益。

固定资产按照成本进行初始计量。购置固定资产的成本包括购买价款、相关税费、使固定资产达到预定可使用状态前所发生的可直接归属于该资产的其他支出。

### (2) 各类固定资产的折旧方法

固定资产的折旧采用年限平均法计提，各类固定资产的使用寿命、预计净残值率及年折旧率如下：

类别	使用寿命(年)	预计净残值率(%)	年折旧率(%)
房屋及建筑物	20至35年	3%	2.77%-4.85%
机器设备	5至20年	3%	4.85%-19.40%
运输工具	4至12年	3%	8.08%-24.25%
其他设备	3至21年	3%	4.62%-32.33%

注：机器设备中的模具采用工作量法计提折旧。

### (3) 其他说明

本集团至少于每年年度终了，对固定资产的使用寿命、预计净残值和折旧方法进行复核，必要时进行调整。

## 15、在建工程

在建工程成本按实际工程支出确定，包括在建期间发生的各项必要工程支出、工程达到预定可使用状态前的应予资本化的借款费用以及其他相关费用等。

在建工程在达到预定可使用状态时转入固定资产。

## 16、借款费用

借款费用，是指本集团因借款而发生的利息及其他相关成本，包括借款利息、折价或者溢价的摊销、辅助费用以及因外币借款而发生的汇兑差额等。

可直接归属于符合资本化条件的资产的购建或者生产的借款费用，予以资本化，其他借款费用计入当期损益。符合资本化条件的资产，是指需要经过相当长时间的购建或者生产活动才能达到预定可使用或者可销售状态的固定资产和存货等资产。

借款费用同时满足下列条件的，才能开始资本化：

- 1) 资产支出已经发生；
- 2) 借款费用已经发生；
- 3) 为使资产达到预定可使用或者可销售状态所必要的购建或者生产活动已经开始。

购建或者生产符合资本化条件的资产达到预定可使用或者可销售状态时，借款费用停止资本化。之后发生的借款费用计入当期损益。

在资本化期间内，每一会计期间的利息资本化金额，按照下列方法确定：

- 1) 专门借款以当期实际发生的利息费用，减去暂时性的存款利息收入或投资收益后的金额确定；
- 2) 占用的一般借款，根据累计资产支出超过专门借款部分的资产支出加权平均数乘以所占用一般借款的加权平均利率计算确定。

符合资本化条件的资产在购建或者生产过程中，发生除达到预定可使用或者可销售状态必要的程序之外的非正常中断、且中断时间连续超过3个月的，暂停借款费用的资本化。在中断期间发生的借款费用确认为费用，计入当期损益，直至资产的购建或者生产活动重新开始。

## 17、无形资产

无形资产仅在与有关的经济利益很可能流入本集团，且其成本能够可靠地计量时才予以确认，并以成本进行初始计量。但非同一控制下企业合并中取得的无形资产，其公允价值能够可靠地计量的，即单独确认为无形资产并按照公允价值计量。

无形资产按照其能为本集团带来经济利益的期限确定使用寿命，无法预见其为本集团带来经济利益期限的作为使用寿命不确定的无形资产。



## 17、无形资产(续)

各项无形资产的使用寿命如下：

类别	使用年限
土地使用权	22年-50年
软件使用权	2年
商标使用权	10年
非专利技术	5年

本集团取得的土地使用权，通常作为无形资产核算。自行开发建造厂房等建筑物，相关的土地使用权和建筑物分别作为无形资产和固定资产核算。外购土地及建筑物支付的价款在土地使用权和建筑物之间进行分配，难以合理分配的，全部作为固定资产处理。使用寿命有限的无形资产，在其使用寿命内采用直线法摊销。本集团至少于每年年度终了，对使用寿命有限的无形资产的使用寿命及摊销方法进行复核，必要时进行调整。

对使用寿命不确定的无形资产，无论是否存在减值迹象，每年均进行减值测试。此类无形资产不予摊销，在每个会计期间对其使用寿命进行复核。如果有证据表明使用寿命是有限的，则按上述使用寿命有限的无形资产的政策进行会计处理。

## 18、研究开发支出

本集团将内部研究开发项目的支出，区分为研究阶段支出和开发阶段支出。

研究阶段的支出，于发生时计入当期损益。

开发阶段的支出，只有在同时满足下列条件时，才能予以资本化，即：完成该无形资产以使其能够使用或出售在技术上具有可行性；具有完成该无形资产并使用或出售的意图；无形资产产生经济利益的方式，包括能够证明运用该无形资产生产的产品存在市场或无形资产自身存在市场，无形资产将在内部使用的，能够证明其有用性；有足够的技术、财务资源和其他资源支持，以完成该无形资产的开发，并有能力使用或出售该无形资产；归属于该无形资产开发阶段的支出能够可靠地计量。不满足上述条件的开发支出，于发生时计入当期损益。

本集团以完成产品各项指标细化、形成最终产品方案并获得批准(即目标确定)作为研究与开发阶段的划分点。在目标确定以前阶段发生的费用直接计入当期损益，在目标确定以后阶段发生的费用计入开发阶段支出。

## 19、长期待摊费用

长期待摊费用包括厂房改良支出及其他已经发生但应由本年度和以后各期负担的、分摊期限在一年以上的各项费用，按预计受益期间分期平均摊销，并以实际支出减去累计摊销后的净额列示。

## 20、预计负债

除了非同一控制下企业合并中的或有对价及承担的或有负债之外，当与或有事项相关的义务同时符合以下条件，本集团将其确认为预计负债：

- 1) 该义务是本集团承担的现时义务；
- 2) 该义务的履行很可能导致经济利益流出本集团；
- 3) 该义务的金额能够可靠地计量。

预计负债按照履行相关现时义务所需支出的最佳估计数进行初始计量，并综合考虑与或有事项有关的风险、不确定性和货币时间价值等因素。每个资产负债表日对预计负债的账面价值进行复核。有确凿证据表明该账面价值不能反映当前最佳估计数的，按照当前最佳估计数对该账面价值进行调整。

## 21、收入

收入在经济利益很可能流入本集团、且金额能够可靠计量，并同时满足下列条件时予以确认。

### 销售商品收入

本集团已将商品所有权上的主要风险和报酬转移给购货方，并不再对该商品保留通常与所有权相联系的继续管理权和实施有效控制，且相关的已发生或将发生的成本能够可靠地计量，确认为收入的实现。销售商品收入金额，按照从购货方已收或应收的合同或协议价款确定，但已收或应收的合同或协议价款不公允的除外；合同或协议价款的收取采用递延方式，实质上具有融资性质的，按照应收的合同或协议价款的公允价值确定。

### 提供劳务收入

于资产负债表日，在提供劳务交易的结果能够可靠估计的情况下，按完工百分比法确认提供劳务收入；否则按已经发生并预计能够得到补偿的劳务成本金额确认收入。提供劳务交易的结果能够可靠估计，是指同时满足下列条件：收入的金额能够可靠地计量，相关的经济利益很可能流入本集团，交易的完工进度能够可靠地确定，交易中已发生和将发生的成本能够可靠地计量。本集团以已完工作的测量确定提供劳务交易的完工进度。提供劳务收入的总额，按照从接受劳务方已收或应收的合同或协议价款确定，但已收或应收的合同或协议价款不公允的除外。

### 利息收入

按照他人使用本集团货币资金的时间和实际利率确定。

### 使用费收入

按照有关合同或协议约定的收费时间和方法计算确定。

### 租赁收入

经营租赁的租金收入在租赁期内各个期间按照直线法确认。

## 22、政府补助

政府补助在能够满足其所附的条件并且能够收到时，予以确认。政府补助为货币性资产的，按照收到或应收的金额计量。政府补助为非货币性资产的，按照公允价值计量；公允价值不能可靠取得的，按照名义金额计量。

政府文件规定用于购建或以其他方式形成长期资产的，作为与资产相关的政府补助；政府文件不明确的，以取得该补助必须具备的基本条件为基础进行判断，以购建或以其他方式形成长期资产为基本条件的作为与资产相关的政府补助，除此之外的作为与收益相关的政府补助。

与收益相关的政府补助，用于补偿以后期间的相关费用或损失的，确认为递延收益，并在确认相关费用的期间计入当期损益；用于补偿已发生的相关费用或损失的，直接计入当期损益。与资产相关的政府补助，确认为递延收益，在相关资产使用寿命内平均分配，计入当期损益。但按照名义金额计量的政府补助，直接计入当期损益。

## 23、租赁

实质上转移了与资产所有权有关的全部风险和报酬的租赁为融资租赁，除此之外的均为经营租赁。

### 作为经营租赁承租人

经营租赁的租金支出，在租赁期内各个期间按照直线法计入相关的资产成本或当期损益。

### 作为经营租赁出租人

经营租赁的租金收入，在租赁期内各个期间按照直线法确认为当期损益。

## 24、职工薪酬

职工薪酬，是指本集团为获得职工提供的服务或解除劳动关系而给予的各种形式的报酬或补偿。职工薪酬包括短期薪酬、离职后福利、辞退福利和其他长期职工福利。本集团提供给职工配偶、子女、受赡养人、已故员工遗属及其他受益人等的福利，也属于职工薪酬。

### 短期薪酬

在职工提供服务的会计期间，将实际发生的短期薪酬确认为负债，并计入当期损益或相关资产成本。

### 离职后福利(设定提存计划)

本集团的职工参加由当地政府管理的养老保险，相应支出在发生时计入相关资产成本或当期损益。

### 离职后福利(设定受益计划)

本集团为员工提供了若干统筹外退休福利计划，这些计划包括在员工退休后，按月向员工发放生活补贴，福利计划开支的金额根据员工为本集团服务的时间及有关补贴政策确定。这些统筹外退休福利计划均属于设定受益计划。该等计划未注入资金，设定受益计划下提供该福利的成本采用预期累积福利单位法。

## 24、职工薪酬（续）

### 离职后福利(设定受益计划) (续)

设定受益退休金计划引起的重新计量，包括精算利得或损失，均在资产负债表中立即确认，并在其发生期间通过其他综合收益计入股东权益，后续期间不转回至损益。

在下列日期孰早日将过去服务成本确认为当期费用：修改设定受益计划时；本集团确认相关重组费用或辞退福利时。

利息净额由设定受益计划净负债或净资产乘以折现率计算而得。本集团在利润表的管理费用中确认设定受益计划净义务的变动：服务成本，包括当期服务成本、过去服务成本和结算利得或损失；利息净额，包括计划义务的利息费用。

### 辞退福利

本集团向职工提供辞退福利的，在下列两者孰早日确认辞退福利产生的职工薪酬负债，并计入当期损益：企业不能单方面撤回因解除劳动关系计划或裁减建议所提供的辞退福利时；企业确认与涉及支付辞退福利的重组相关的成本或费用时。

### 其他长期职工福利

向职工提供的其他长期职工福利，适用离职后福利的有关规定确认和计量其他长期职工福利净负债或净资产，但变动均计入当期损益或相关资产成本。

## 25、所得税

所得税包括当期所得税和递延所得税。除由于企业合并产生的调整商誉，或与直接计入所有者权益的交易或者事项相关的计入股东权益外，均作为所得税费用或收益计入当期损益。

本集团对于当期和以前期间形成的当期所得税负债或资产，按照税法规定计算的预期应交纳或返还的所得税金额计量。

本集团根据资产与负债于资产负债表日的账面价值与计税基础之间的暂时性差异，以及未作为资产和负债确认但按照税法规定可以确定其计税基础的项目的账面价值与计税基础之间的差额产生的暂时性差异，采用资产负债表债务法计提递延所得税。

各种应纳税暂时性差异均据以确认递延所得税负债，除非：

- 1) 应纳税暂时性差异是在以下交易中产生的：商誉的初始确认，或者具有以下特征的交易中产生的资产或负债的初始确认：该交易不是企业合并，并且交易发生时既不影响会计利润也不影响应纳税所得额或可抵扣亏损。
- 2) 对于与子公司、合营企业及联营企业投资相关的应纳税暂时性差异，该暂时性差异转回的时间能够控制并且该暂时性差异在可预见的未来很可能不会转回。

## 25、所得税(续)

对于可抵扣暂时性差异、能够结转以后年度的可抵扣亏损和税款抵减，本集团以很可能取得用来抵扣可抵扣暂时性差异、可抵扣亏损和税款抵减的未来应纳税所得额为限，确认由此产生的递延所得税资产，除非：

- 1) 可抵扣暂时性差异是在以下交易中产生的：该交易不是企业合并，并且交易发生时既不影响会计利润也不影响应纳税所得额或可抵扣亏损。
- 2) 对于与子公司、合营企业及联营企业投资相关的可抵扣暂时性差异，同时满足下列条件的，确认相应的递延所得税资产：暂时性差异在可预见的未来很可能转回，且未来很可能获得用来抵扣可抵扣暂时性差异的应纳税所得额。

本集团于资产负债表日，对于递延所得税资产和递延所得税负债，依据税法规定，按照预期收回该资产或清偿该负债期间的适用税率计量，并反映资产负债表日预期收回资产或清偿负债方式的所得税影响。

于资产负债表日，本集团对递延所得税资产的账面价值进行复核，如果未来期间很可能无法获得足够的应纳税所得额用以抵扣递延所得税资产的利益，减记递延所得税资产的账面价值。于资产负债表日，本集团重新评估未确认的递延所得税资产，在很可能获得足够的应纳税所得额可供所有或部分递延所得税资产转回的限度内，确认递延所得税资产。

## 26、资产减值

本集团对除存货、递延所得税资产、金融资产外的资产减值，按以下方法确定：

本集团于资产负债表日判断资产是否存在可能发生减值的迹象，存在减值迹象的，本集团将估计其可收回金额，进行减值测试。对因企业合并所形成的商誉和使用寿命不确定的无形资产，无论是否存在减值迹象，至少于每年末进行减值测试。对于尚未达到可使用状态的无形资产，也每年进行减值测试。

可收回金额根据资产的公允价值减去处置费用后的净额与资产预计未来现金流量的现值两者之间较高者确定。本集团以单项资产为基础估计其可收回金额；难以对单项资产的可收回金额进行估计的，以该资产所属的资产组为基础确定资产组的可收回金额。资产组的认定，以资产组产生的主要现金流入是否独立于其他资产或者资产组的现金流入为依据。

当资产或资产组的可收回金额低于其账面价值时，本集团将其账面价值减记至可收回金额，减记的金额计入当期损益，同时计提相应的资产减值准备。

就商誉的减值测试而言，对于因企业合并形成的商誉的账面价值，自购买日起按照合理的方法分摊至相关的资产组；难以分摊至相关的资产组的，将其分摊至相关的资产组组合。相关的资产组或资产组组合，是能够从企业合并的协同效应中受益的资产组或者资产组组合。

对包含商誉的相关资产组或者资产组组合进行减值测试时，如与商誉相关的资产组或者资产组组合存在减值迹象的，首先对不包含商誉的资产组或者资产组组合进行减值测试，计算可收回金额，确认相应的减值

损失。然后对包含商誉的资产组或者资产组组合进行减值测试，比较其账面价值与可收回金额，如可收回金额低于账面价值的，减值损失金额首先抵减分摊至资产组或资产组组合中商誉的账面价值，再根据资产组或者资产组组合中除商誉之外的其他各项资产的账面价值所占比重，按比例抵减其他各项资产的账面价值。

上述资产减值损失一经确认，在以后会计期间不再转回。

## 27、利润分配

本公司的现金股利，于股东大会批准后确认为负债。

## 28、安全生产费

本集团提取的安全生产费，计入相关产品的成本或当期损益，同时计入专项储备；使用时区分是否形成固定资产分别进行处理：属于费用性支出的，直接冲减专项储备；形成固定资产的，归集所发生的支出，于达到预定可使用状态时确认固定资产，同时冲减等值专项储备并确认等值累计折旧。

## 29、公允价值计量

本集团于每个资产负债表日以公允价值计量上市的权益工具投资。公允价值，是指市场参与者在计量日发生的有序交易中，出售一项资产所能收到或者转移一项负债所需支付的价格。本集团以公允价值计量相关资产或负债，假定出售资产或者转移负债的有序交易在相关资产或负债的主要市场进行；不存在主要市场的，本集团假定该交易在相关资产或负债的最有利市场进行。主要市场(或最有利市场)是本集团在计量日能够进入的交易市场。本集团采用市场参与者在对该资产或负债定价时为实现其经济利益最大化所使用的假设。

以公允价值计量非金融资产的，考虑市场参与者将该资产用于最佳用途产生经济利益的能力，或者将该资产出售给能够用于最佳用途的其他市场参与者产生经济利益的能力。

本集团采用在当前情况下适用并且有足够可利用数据和其他信息支持的估值技术，优先使用相关可观察输入值，只有在可观察输入值无法取得或取得不切实可行的情况下，才使用不可观察输入值。

在财务报表中以公允价值计量或披露的资产和负债，根据对公允价值计量整体而言具有重要意义的最低层次输入值，确定所属的公允价值层次：第一层次输入值，在计量日能够取得的相同资产或负债在活跃市场上未经调整的报价；第二层次输入值，除第一层次输入值外相关资产或负债直接或间接可观察的输入值；第三层次输入值，相关资产或负债的不可观察输入值。

每个资产负债表日，本集团对在财务报表中确认的持续以公允价值计量的资产和负债进行重新评估，以确定是否在公允价值计量层次之间发生转换。

## 30、重大会计判断和估计

编制财务报表要求管理层作出判断、估计和假设，这些判断、估计和假设会影响收入、费用、资产和负债的列报金额及其披露，以及资产负债表日或有负债的披露。然而，这些假设和估计的不确定性所导致的结果可能造成对未来受影响的资产或负债的账面金额进行重大调整。

### 判断

在应用本集团的会计政策的过程中，管理层作出了以下对财务报表所确认的金额具有重大影响的判断：

#### *经营租赁——作为出租人*

本集团就投资性房地产签订了租赁合同。本集团认为，根据租赁合同的条款，本集团保留了这些房地产所有权上的所有重大风险和报酬，因此作为经营租赁处理。

### 会计估计的不确定性

以下为于资产负债表日有关未来的重大会计估计的关键假设以及估计不确定性的其他关键来源，可能会导致未来会计期间资产和负债账面金额作出重大调整。

### 30、重大会计判断和估计(续)

#### 会计估计的不确定性(续)

##### 可供出售金融资产减值

本集团将某些资产归类为可供出售金融资产,并将其公允价值的变动直接计入其他综合收益。当公允价值下降时,管理层就价值下降作出假设以确定是否存在需在利润表中确认其减值损失。

##### 除金融资产之外的非流动资产减值(除商誉外)

本集团于资产负债表日对除金融资产之外的非流动资产判断是否存在可能发生减值的迹象。当存在迹象表明其账面金额不可收回时,进行减值测试。当资产或资产组的账面价值高于可收回金额,即公允价值减去处置费用后的净额和预计未来现金流量的现值中的较高者,表明发生了减值。公允价值减去处置费用后的净额,参考公平交易中类似资产的销售协议价格或可观察到的市场价格,减去可直接归属于该资产处置的增量成本确定。预计未来现金流量现值时,管理层必须估计该项资产或资产组的预计未来现金流量,并选择恰当的折现率确定未来现金流量的现值。

##### 坏账准备

本集团采用备抵法核算坏账损失,对于单项金额重大的应收款项,单独进行减值测试。有客观证据表明其发生了减值的,根据其未来现金流量现值低于其账面价值的差额,确认减值损失,计提坏账准备;管理层对于其他的应收款项,与经单独测试后未减值的应收款项一起按其客户类别分别不同的资产组计提相应的坏账准备。

##### 以可变现净值为基础计提存货跌价准备

本集团根据存货会计政策,按照成本与可变现净值孰低计量,对成本高于可变现净值及陈旧和滞销的存货,计提存货跌价准备。本集团将于每年年末对单个存货是否陈旧和滞销、可变现净值是否低于存货成本进行重新估计。

##### 开发支出

确定资本化的金额时,管理层必须作出有关资产的预计未来现金的流量、适用的折现率以及预计受益期间的假设。

##### 递延所得税资产

在很可能有足够的应纳税所得额用以抵扣可抵扣亏损的限度内,应就所有尚未利用的可抵扣亏损确认递延所得税资产。这需要管理层运用大量的判断来估计未来取得应纳税所得额的时间和金额,结合纳税筹划策略,以决定应确认的递延所得税资产的金额。

##### 预计负债

根据售后服务协议,本集团对出售的汽车承担售后修理或更换义务。管理层根据历史的售后服务数据,包括修理或更换的程度及当前的趋势,估计相关的预计负债。影响保修费用估计的因素包括本集团生产质量的提升以及相关的配套件、人工成本的变化。预计负债的增加或减少将影响本集团未来的损益。

##### 折旧与摊销

本集团管理层对固定资产和无形资产的可使用期限及预计净残值作出估计。该估计是以相似性质和功能的固定资产和无形资产的过往净值和使用期限为基础的,并考虑了技术革新和国家产业政策的可能大幅改变。如果固定资产和无形资产的可使用期限及净残值少于先前的估计,管理层需要在未来增加折旧及摊销金额。

## 四、税项

### 1、主要税种及税率

税种	计税依据	税率
增值税	销售货物和应税劳务收入，并按扣除当期允许抵扣的进项税额后的差额缴纳增值税	6%或17%
消费税	应税收入	1%、3%或5%
营业税	应税收入	5%
城市维护建设税	实际缴纳的流转税	5%或7%
教育费附加	实际缴纳的流转税	3%
地方教育费附加	实际缴纳的流转税	2%
企业所得税	按现行税法与有关规定所确定的应纳税所得额	15%或25%

### 2、税收优惠

根据财政部、国家税务总局以及海关总署联合发布的《关于深入实施西部大开发战略有关税收政策问题的通知》，自2011年1月1日至2020年12月31日，对设在西部地区的鼓励类产业企业减按15%的税率征收企业所得税。上述鼓励类产业企业是指以《西部地区鼓励类产业目录》中规定的产业项目为主营业务，且其主营业务收入占企业收入总额70%以上的企业。根据国家发展和改革委员会2014年8月20日下发的《西部地区鼓励类产业目录》，本公司及子公司重庆长安专用汽车销售有限公司（“长安专用车”）的经营业务属于西部地区国家鼓励类产业，且均以《西部地区鼓励类产业目录》中规定的产业项目为主营业务，满足享受西部大开发税收优惠的条件。目前，本公司及长安专用车正就享受西部大开发优惠税率向主管税务机关进行备案，经主管税务机关允许，本公司及长安专用车暂仍按15%企业所得税税率计算应缴纳的企业所得税。

于2011年11月4日，根据国科发火[2008]172号文《高新技术企业认定管理办法》和国科发火[2008]362号文《高新技术企业认定管理工作指引》的规定，本公司子公司保定长安客车制造有限公司和河北长安汽车有限公司被认定为高新技术企业，自该认定生效日起三年内有有效。根据《国家税务总局关于企业所得税减免税管理问题的通知》（国税发[2008]111号文）的规定，获得高新技术企业证书的企业，减按15%的税率缴纳企业所得税。于2014年度，保定长安客车制造有限公司和河北长安汽车有限公司按15%企业所得税税率计算应缴纳的企业所得税。

## 五、合并财务报表项目注释

### 1、货币资金

种类	2014年	2013年(已重述)
库存现金	29,174.13	92,359.69
银行存款	9,362,824,743.58	3,942,849,501.87
其他货币资金	330,229,580.07	592,884,110.99
合计	9,693,083,497.78	4,535,825,972.55

于2014年12月31日，本集团受到限制的货币资金为人民币330,229,580.07元，主要系承兑汇票保证金(2013年12月31日：人民币592,884,110.99元)。

于2014年12月31日，本集团存放于境外的货币资金折合为人民币48,914,915.75元(2013年12月31日：人民币22,606,160.53元)。



## 1、货币资金(续)

银行活期存款按照银行活期存款利率取得利息收入。银行通知存款的存款期限为7天，短期定期存款的存款期限为3-6个月，依本集团的现金需求而定，并按照相应的银行存款利率取得利息收入。

## 2、应收票据

### (1) 应收票据分类

种类	2014年	2013年
商业承兑汇票	6,181,968,926.50	3,963,169,235.00
银行承兑汇票	11,598,192,736.44	7,309,043,112.84
合计	17,780,161,662.94	11,272,212,347.84

### (2) 已质押的应收票据如下:

种类	2014年	2013年
银行承兑汇票	315,248,201.14	505,713,794.48

于2014年12月31日和2013年12月31日，上述金额的银行承兑汇票已质押用于开具应付票据。

### (3) 已背书或贴现但在资产负债表日尚未到期的应收票据如下:

种类	2014年		2013年(已重述)	
	终止确认	未终止确认	终止确认	未终止确认
商业承兑汇票	148,639,535.00	-	189,946,670.00	-
银行承兑汇票	6,471,261,656.66	-	3,156,639,590.31	-
合计	6,619,901,191.66	-	3,346,586,260.31	-

(4) 于2014年12月31日，无因出票人无力履约而将票据转为应收账款的票据(2013年12月31日：无)。

## 3、应收账款

### (1) 应收账款按账龄分析如下:

	2014年	2013年 已重述
1年以内	756,799,693.66	664,530,863.36
1年至2年	9,248,881.83	32,673,928.80
2年至3年	4,975,294.50	11,938,635.83
3年以上	<u>54,774,092.14</u>	<u>57,592,940.07</u>
	825,797,962.13	766,736,368.06
坏账准备	<u>(66,921,771.31)</u>	<u>(62,098,137.00)</u>
	<u>758,876,190.82</u>	<u>704,638,231.06</u>

### 3、应收账款(续)

应收账款坏账准备的变动如下:

	年初余额 (已重述)	本年计提	本年减少		年末余额
			转回	转销	
2014年	62,098,137.00	10,117,961.85	5,294,327.54	-	66,921,771.31
2013年(已重述)	61,876,935.23	8,511,451.06	-	8,290,249.29	62,098,137.00

(2) 应收账款按种类说明:

种类	2014年				2013年(已重述)			
	账面余额		坏账准备		账面余额		坏账准备	
	金额	比例 (%)	金额	比例 (%)	金额	比例 (%)	金额	比例 (%)
单项金额重大并单独计提坏账准备的应收账款	87,504,274.30	10.60	-	-	89,103,093.02	11.62	5,500,000.00	6.17
按信用风险特征组合计提坏账准备的应收账款								
组合1、按账龄分析法计提坏账准备的应收账款	592,279,016.92	71.72	56,639,615.25	9.56	194,080,614.07	25.31	46,257,882.75	23.83
组合2、关联方应收账款	135,732,514.85	16.44	-	-	473,212,406.72	61.72	-	-
组合小计	728,011,531.77	88.16	56,639,615.25	7.78	667,293,020.79	87.03	46,257,882.75	6.93
单项金额不重大但单独计提坏账准备的应收账款	10,282,156.06	1.24	10,282,156.06	100	10,340,254.25	1.35	10,340,254.25	100
合计	825,797,962.13	100	66,921,771.31		766,736,368.06	100	62,098,137.00	

组合中,按账龄分析法计提坏账准备的应收账款:

账龄	2014年			2013年(已重述)		
	账面余额		坏账准备	账面余额		坏账准备
	金额	比例 (%)		金额	比例 (%)	
0-6个月	346,507,993.68	58.50	-	102,887,058.56	53.00	-
6-12个月	183,980,746.33	31.07	9,199,037.32	4,228,546.40	2.18	211,427.32
1年以内小计	530,488,740.01	89.57	9,199,037.32	107,115,604.96	55.18	211,427.32
1至2年	6,452,222.91	1.09	645,222.29	29,479,528.80	15.19	2,947,952.88
2至3年	5,109,766.77	0.86	1,532,930.03	11,938,635.83	6.15	3,581,590.75
3至4年	5,392,000.00	0.91	2,696,000.00	12,059,865.36	6.22	6,029,932.68
4至5年	11,349,308.11	1.92	9,079,446.49	-	-	-
5年以上	33,486,979.12	5.65	33,486,979.12	33,486,979.12	17.26	33,486,979.12
合计	592,279,016.92	100	56,639,615.25	194,080,614.07	100	46,257,882.75

组合中，采用其他方法计提坏账准备的应收账款：

组合名称	2014年		2013年(已重述)	
	账面余额	坏账准备	账面余额	坏账准备
关联方应收账款 计提坏账准备	135,732,514.85	-	473,212,406.72	-
合计	135,732,514.85	-	473,212,406.72	-

### 3、应收账款(续)

于2014年12月31日，无单独金额重大并单独计提坏账准备的应收账款。

于2013年12月31日，单独金额重大并单独计提坏账准备的应收账款情况如下：

应收账款内容	账面余额	坏账准备	计提比例(%)	计提理由
合肥昌河实业有限公司	20,519,400.00	5,500,000.00	26.80	部分车辆瑕疵，对方拒绝付款
合计	20,519,400.00	5,500,000.00	26.80	

(3)于2014年度计提坏账准备人民币10,117,961.85元(2013年：人民币8,511,451.06元)，转回坏账准备人民币5,294,327.54元(2013年：无)。

(4)于2014年度，无应收账款核销。

于2013年度，应收账款核销明细如下：

单位名称	与本集团关系	金额	核销原因
KARAKORAMMOTORS (PVT) LTD.	无关联关系	7,719,759.43	公司破产，无法收回
WASANA TRADING LANKA (PVT) LTD.	无关联关系	515,739.60	公司破产，无法收回
其他	无关联关系	54,750.26	无法收回
合计		8,290,249.29	

(5)于2014年12月31日，应收账款金额前五名如下：

单位名称	年末余额	占应收账款总额 比例(%)	坏账准备年末余额
第一名	52,986,597.75	6.42	-
第二名	42,415,979.22	5.14	-
第三名	38,840,411.42	4.70	-
第四名	34,732,286.33	4.20	-
第五名	21,559,849.32	2.61	-
合计	190,535,124.04	23.07	-

于2013年12月31日，应收账款金额前五名如下(已重述)：

单位名称	年末余额	占应收账款总额比例(%)	坏账准备年末余额
第一名	307,806,400.00	40.15	-
第二名	67,203,793.50	8.76	-
第三名	40,432,696.53	5.27	1,375,150.93
第四名	28,083,882.87	3.66	-
第五名	22,058,248.72	2.88	-
合计	465,585,021.62	60.72	1,375,150.93

(6)于2014年度，本集团无作为金融资产转移终止确认的应收账款(2013年：无)。

#### 4、预付款项

(1)预付款项按账龄列示如下：

账龄	2014年		2013年(已重述)	
	金额	比例(%)	金额	比例(%)
1年以内	823,600,044.91	98.08	677,172,210.97	96.89
1至2年	12,594,729.34	1.50	14,012,869.55	2.00
2至3年	3,511,694.49	0.42	5,490,348.60	0.79
3年以上	46,082.72	0.00	2,269,422.95	0.32
合计	839,752,551.46	100.00	698,944,852.07	100.00

(2)于2014年12月31日，预付款项金额前五名如下：

单位名称	金额	比例
第一名	259,683,750.26	30.92
第二名	169,846,487.49	20.23
第三名	116,103,347.49	13.83
第四名	110,825,927.83	13.20
第五名	36,835,155.17	4.38
合计	693,294,668.24	82.56

于2013年12月31日，预付款项金额前五名如下：

单位名称	金额	比例
第一名	188,273,141.09	26.94
第二名	152,653,804.80	21.84
第三名	65,831,512.45	9.42
第四名	57,800,000.00	8.27
第五名	34,464,493.75	4.93
合计	499,022,952.09	71.40

## 5、应收利息

项目	2014年	2013年
定期存款	22,083,194.44	-

## 6、其他应收款

(1) 其他应收款按账龄分析如下:

	2014年	2013年 已重述
1年以内	231,000,922.88	209,373,179.66
1年至2年	6,624,196.29	1,736,470.64
2年至3年	12,232,852.46	4,476,678.00
3年以上	<u>14,969,794.22</u>	<u>26,560,944.00</u>
	264,827,765.85	242,147,272.30
坏账准备	<u>(4,370,480.35)</u>	<u>(30,336,273.49)</u>
	<u>260,457,285.50</u>	<u>211,810,998.81</u>

## 6、其他应收款(续)

其他应收款坏账准备的变动如下:

	年初余额 (已重述)	本年增加	本年减少		年末余额
			转回	转销	
2014年	30,336,273.49	258,171.94	1,459,695.08	24,764,270.00	4,370,480.35
2013年(已重述)	35,100,637.23	149,283.21	4,913,646.95	-	30,336,273.49

## (2) 其他应收款按种类说明:

种类	2014年				2013年(已重述)			
	账面余额		坏账准备		账面余额		坏账准备	
	金额	比例(%)	金额	比例(%)	金额	比例(%)	金额	比例(%)
单项金额重大并单独计提坏账准备的其他应收款	123,832,000.00	46.76	-	-	147,659,000.00	60.98	24,199,000.00	16.39
按信用风险特征组合计提坏账准备的其他应收款								
组合1、按账龄分析法计提坏账准备的其他应收款	138,925,510.22	52.46	2,481,267.13	1.79	92,131,578.08	38.05	3,780,579.27	4.10
组合2、关联方其他应收款	181,042.41	0.07	-	-	-	-	-	-
组合小计	139,106,552.63	52.53	2,481,267.13	1.78	92,131,578.08	38.05	3,780,579.27	4.10
单项金额虽不重大但单独计提坏账准备的其他应收款	1,889,213.22	0.71	1,889,213.22	100.00	2,356,694.22	0.97	2,356,694.22	100.00
合计	264,827,765.85	100.00	4,370,480.35		242,147,272.30	100.00	30,336,273.49	

## 组合中,按账龄分析法计提坏账准备的其他应收款:

账龄	2014年			2013年(已重述)		
	账面余额		坏账准备	账面余额		坏账准备
	金额	比例(%)		金额	比例(%)	
0-6个月	133,122,029.36	95.82	-	79,467,789.22	86.26	-
6-12个月	370,404.77	0.27	18,520.23	4,088,696.22	4.44	204,434.81
1年以内小计	133,492,434.13	96.09	18,520.23	83,556,485.44	90.70	204,434.81
1至2年	1,876,797.77	1.35	187,679.78	1,736,470.64	1.88	173,647.06
2至3年	1,407,927.71	1.01	422,378.31	4,476,678.00	4.86	1,343,003.40
3至4年	372,323.61	0.27	186,161.81	600,900.00	0.65	300,450.00
4至5年	547,500.00	0.39	438,000.00	10,000.00	0.01	8,000.00
5年以上	1,228,527.00	0.89	1,228,527.00	1,751,044.00	1.90	1,751,044.00
合计	138,925,510.22	100	2,481,267.13	92,131,578.08	100.00	3,780,579.27

于2014年12月31日,无单项金额重大并单项计提坏账准备的其他应收款。

于2013年12月31日,单项金额重大并单项计提坏账准备的其他应收款如下:

其他应收账款内容	账面余额	坏账准备	计提比例(%)	计提理由
南京垠坤地产经纪有限公司	24,199,000.00	24,199,000.00	100.00	公司资不抵债,无法支付款项

## 6、其他应收款(续)

(3) 于2014年度计提坏账准备的其他应收款人民币258,171.94元(2013年:人民币149,283.21元), 转回已计提坏账准备的其他应收款人民币1,459,695.08元(2013年:人民币4,913,646.95元)。

(4) 于2014年度实际核销的其他应收账款为人民币24,764,270.00元(2013年:无), 明细如下:

其他应收账款内容	账面余额	坏账准备	计提比例(%)	核销理由
南京垠坤地产经纪有限公司	24,199,000.00	24,199,000.00	100.00	公司破产, 无法支付款项
垫江试验场筹备办公室	565,270.00	565,270.00	100.00	项目终止
合计	24,764,270.00	24,764,270.00	100.00	

(5) 其他应收款按性质分类如下:

性质	2014年	2013年(已重述)
节能补贴	123,832,000.00	123,460,000.00
备用金	50,696,835.12	42,894,166.30
保证金	26,808,048.13	8,398,644.00
出口退税款	15,961,250.16	3,617,112.98
其他	43,159,152.09	33,441,075.53
合计	260,457,285.50	211,810,998.81

(6) 于2014年12月31日, 其他应收款金额前五名如下:

单位名称	金额	性质	账龄	占其他应收款余额合计数的比例(%)	坏账准备年末余额
第一名	123,832,000.00	节能补贴	两年以内	46.76	-
第二名	19,644,766.13	保证金	一年以内	7.42	-
第三名	5,725,391.09	备用金	一年以内	2.16	-
第四名	5,000,000.00	备用金	一年以内	1.89	-
第五名	3,418,803.42	备用金	一年以内	1.29	-
合计	157,620,960.64			59.52	-

于2013年12月31日，其他应收款金额前五名如下：

单位名称	金额	性质	账龄	占其他应收款余额合计数的比例(%)	坏账准备年末余额
第一名	123,460,000.00	节能补贴	一年以内	50.99	-
第二名	24,199,000.00	租赁款	五年以内	9.99	24,199,000.00
第三名	21,373,332.00	备用金	一年以内	8.83	-
第四名	13,176,365.28	备用金	一年以内	5.44	-
第五名	11,868,277.14	备用金	一年以内	4.90	-
合计	194,076,974.42			80.15	24,199,000.00

(7)于2014年12月31日，无应收政府补助款项(2013年：无)。

(8)于2014年度本集团无作为金融资产转移终止确认的其他应收款(2013年：无)。

## 7、存货

(1) 存货分类

项目	2014年			2013年(已重述)		
	账面余额	跌价准备	账面价值	账面余额	跌价准备	账面价值
原材料	479,605,856.33	43,047,494.14	436,558,362.19	415,769,370.41	117,772,351.55	297,997,018.86
在途物资	48,741,864.29	-	48,741,864.29	90,148,709.08	-	90,148,709.08
在产品	666,159,202.60	72,883,429.99	593,275,772.61	633,540,001.07	53,583,639.35	579,956,361.72
库存商品	5,378,816,735.63	38,664,885.02	5,340,151,850.61	3,642,436,542.98	49,947,251.98	3,592,489,291.00
委托加工物资	2,157,864.35	-	2,157,864.35	2,217,155.60	-	2,217,155.60
低值易耗品	151,297,690.45	-	151,297,690.45	171,926,569.45	-	171,926,569.45
备品备件	3,077.01	-	3,077.01	316,620.86	-	316,620.86
合计	6,726,782,290.66	154,595,809.15	6,572,186,481.51	4,956,354,969.45	221,303,242.88	4,735,051,726.57

(2) 存货跌价准备

2014年

存货种类	年初余额 (已重述)	本年计提	本年减少	年末余额
			转回或转销	
原材料	117,772,351.55	11,764,669.25	86,489,526.66	43,047,494.14
在产品	53,583,639.35	58,036,377.72	38,736,587.08	72,883,429.99
库存商品	49,947,251.98	69,041,950.01	80,324,316.97	38,664,885.02
合计	221,303,242.88	138,842,996.98	205,550,430.71	154,595,809.15

2013年(已重述)



存货种类	年初余额	本年计提	本年减少	年末余额
			转回或转销	
原材料	94,323,523.41	29,811,164.51	6,362,336.37	117,772,351.55
在产品	5,464,558.32	49,145,075.33	1,025,994.30	53,583,639.35
库存商品	98,172,550.44	52,303,624.55	100,528,923.01	49,947,251.98
合计	197,960,632.17	131,259,864.39	107,917,253.68	221,303,242.88

### (3) 存货跌价准备情况

本集团以成本是否高于可变现净值作为计提存货跌价准备的依据。可变现净值，是指在日常活动中，存货的估计售价减去至完工时估计将要发生的成本、估计的销售费用以及相关税费后的金额。本年存货跌价准备转回或转销的原因系以前年度计提了存货跌价准备的存货的可变现净值上升或在当年已实现销售。

#### 存货的说明：

于2014年12月31日，库存商品中约有62,395 辆车已经向经销商发运，根据本集团、银行和经销商三方共同签订的汽车销售金融网络服务协议，相关汽车合格证质押于金融机构，其中：华夏银行7,189辆，中信银行12,257 辆，中国光大银行8,923 辆，交通银行3,640辆，兵器装备集团财务有限责任公司30,386辆。

于2013年12月31日，库存商品中约有63,758辆车已经向经销商发运，根据本集团、银行和经销商三方共同签订的汽车销售金融网络服务协议，相关汽车合格证质押于金融机构，其中：华夏银行6,499辆，中信银行12,363辆，中国光大银行8,532辆，交通银行3,211辆，兵器装备集团财务有限责任公司32,889辆，其他银行264辆。

## 8、其他流动资产

项目	2014年	2013年
暂估进项税	2,835,337.83	2,541,492.57
其他	534,882.00	44,245.00
合计	3,370,219.83	2,585,737.57

## 9、可供出售金融资产

项目	2014年			2013年(已重述)		
	账面余额	减值准备	账面价值	账面余额	减值准备	账面价值
可供出售权益工具						
按公允价值计量	422,767,500.00	27,120,000.00	395,647,500.00	284,439,416.00	27,120,000.00	257,319,416.00
按成本计量	148,809,274.00	-	148,809,274.00	108,809,274.00	-	108,809,274.00
合计	571,576,774.00	27,120,000.00	544,456,774.00	393,248,690.00	27,120,000.00	366,128,690.00

于2014年12月31日，以公允价值计量的可供出售权益工具系本集团持有的西南证券股份有限公司无限售条件普通股1,775万股(2013年12月31日：西南证券股份有限公司无限售条件普通股1,775万股，华夏银行股份有限公司无限售条件普通股945.88万股)。

以公允价值计量的可供出售金融资产：

项目	2014年	2013年
权益工具成本	50,000,000.00	55,716,571.71
公允价值	395,647,500.00	257,319,416.00
累计计入其他综合收益的公允价值变动金额	372,767,500.00	228,722,844.29
已计提减值金额	27,120,000.00	27,120,000.00

以成本计量的可供出售金融资产：

项目	账面余额				减值准备				持股比例 (%)	本年现金红利
	年初 (已重述)	本年 增加	本年 减少	年末	年初	本年 增加	本年 减少	年末		
兵器装备集团财务有限责任公司	80,000,000.00	-	-	80,000,000.00	-	-	-	-	5.33	31,252,435.46
重庆安特进出口贸易有限公司	3,000,000.00	-	-	3,000,000.00	-	-	-	-	10.00	-
四川玻璃股份有限公司	1,809,274.00	-	-	1,809,274.00	-	-	-	-	0.64	-
中发联投资有限公司	21,000,000.00	-	-	21,000,000.00	-	-	-	-	10.00	-
北汽(北京)汽车轻量化技术研究院有限公司	3,000,000.00	-	-	3,000,000.00	-	-	-	-	6.89	-
国联汽车动力电池研究院有限责任公司	-	40,000,000.00	-	40,000,000.00	-	-	-	-	7.41	-
合计	108,809,274.00	40,000,000.00	-	148,809,274.00	-	-	-	-		31,252,435.46

可供出售金融资产减值准备	2014年	2013年
年初及年末已计提减值	27,120,000.00	27,120,000.00

## 10、长期股权投资

2014年

被投资单位	年初余额(已重述)	追加投资	减少投资	权益法下投资损益	其他综合收益	其他权益变动	宣告现金股利	计提减值准备	年末账面价值	年末减值准备
<b>一、合营企业</b>										
重庆长安铃木汽车有限公司	1,422,871,007.19	-	(28,024,712.81)	10,299,515.59	-	3,127,864.50	-	-	1,408,273,674.47	-
江铃控股有限公司	1,970,068,511.81	-	-	363,988,695.87	-	-	-	-	2,334,057,207.68	-
长安福特汽车有限公司	5,168,880,471.54	-	-	7,148,483,522.43	-	-	(7,700,000,000.00)	-	4,617,363,993.97	-
长安马自达汽车有限公司	1,165,287,267.32	-	-	120,709,554.23	-	-	-	-	1,285,996,821.55	-
长安福特马自达发动机有限公司	599,468,669.92	-	-	507,303,463.50	-	-	-	-	1,106,772,133.42	-
长安标致雪铁龙汽车有限公司	1,957,257,672.14	-	-	(161,510,779.33)	-	-	-	-	1,795,746,892.81	-
<b>二、联营企业</b>										
重庆西仪汽车连杆有限公司	8,772,039.08	-	-	448,145.51	-	-	-	-	9,220,184.59	-
重庆长安跨越车辆有限公司	64,068,246.00	-	-	2,490,445.97	-	-	-	-	66,558,691.97	-
重庆市长安跨越车辆营销有限公司(注)	-	-	-	-	-	-	-	-	-	-
北京房安出租汽车有限责任公司(注)	998,629.64	-	-	(998,629.64)	-	-	-	-	-	-
<b>合计</b>	<b>12,357,672,514.64</b>	<b>-</b>	<b>(28,024,712.81)</b>	<b>7,991,213,934.13</b>	<b>-</b>	<b>3,127,864.50</b>	<b>(7,700,000,000.00)</b>	<b>-</b>	<b>12,623,989,600.46</b>	<b>-</b>

注：于2014年12月31日，本集团对重庆市长安跨越车辆营销有限公司和北京房安出租汽车有限责任公司不负有承担额外损失义务，故在其发生超额亏损时，仅将长期股权投资减记至零，未确认对上述两家公司投资相关的超额亏损。

## 10、长期股权投资(续)

2013年(已重述)

被投资单位	年初余额	追加投资	减少投资	权益法下投资损益	其他综合收益	其他权益变动	宣告现金股利	计提减值准备	年末账面价值	年末减值准备
一、合营企业										
重庆长安铃木汽车有限公司	1,421,953,088.21	-	-	917,918.98	-	-	-	-	1,422,871,007.19	-
江铃控股有限公司	1,706,722,325.52	-	-	263,346,186.29	-	-	-	-	1,970,068,511.81	-
长安福特汽车有限公司	2,677,677,911.23	-	-	4,091,202,560.31	-	-	(1,600,000,000.00)	-	5,168,880,471.54	-
长安马自达汽车有限公司	1,115,310,608.80	-	-	49,976,658.52	-	-	-	-	1,165,287,267.32	-
长安福特马自达发动机有限公司	475,236,298.82	-	-	124,232,371.10	-	-	-	-	599,468,669.92	-
长安标致雪铁龙汽车有限公司	-	2,007,841,700.00	-	(50,584,027.86)	-	-	-	-	1,957,257,672.14	-
二、联营企业										
重庆亨格信息科技股份有限公司	10,316,211.80	-	(10,316,211.80)	-	-	-	-	-	-	-
重庆西仪汽车连杆有限公司	8,415,002.53	-	-	357,036.55	-	-	-	-	8,772,039.08	-
重庆长安跨越车辆有限公司	63,870,734.11	-	-	197,511.89	-	-	-	-	64,068,246.00	-
重庆市长安跨越车辆营销有限公司	-	-	-	-	-	-	-	-	-	-
北京房安出租汽车有限责任公司	6,000,000.00	-	-	(5,001,370.36)	-	-	-	-	998,629.64	-
合计	7,485,502,181.02	2,007,841,700.00	(10,316,211.80)	4,474,644,845.42	-	-	(1,600,000,000.00)	-	12,357,672,514.64	-

## 11、投资性房地产

采用成本模式进行后续计量：

项目	房屋及建筑物	
	2014年	2013年(已重述)
原价		
年初余额(已重述)	11,511,221.65	11,511,221.65
在建工程转入	308,479.59	-
年末余额	11,819,701.24	11,511,221.65
累计折旧和摊销		
年初余额(已重述)	2,020,594.52	1,456,926.86
计提	338,961.68	563,667.66
年末余额	2,359,556.20	2,020,594.52
减值准备		
年初及年末余额	-	-
账面价值		
年末	9,460,145.04	9,490,627.13
年初(已重述)	9,490,627.13	10,054,294.79

于2014年12月31日，无未办妥产权证书的投资性房地产(2013年12月31日：无)。

## 12、固定资产

(1) 固定资产情况

2014年

项目	房屋及建筑物	机器设备	运输工具	其他设备	合计
原价					
年初余额(已重述)	5,328,303,054.21	11,658,837,136.95	104,296,206.24	3,397,802,842.91	20,489,239,240.31
购置	15,906,457.03	235,729,864.13	1,881,337.46	37,200,150.49	290,717,809.11
在建工程转入	390,529,320.65	878,796,589.88	14,310,645.06	460,354,359.89	1,743,990,915.48
处置或报废	13,809,809.42	316,950,466.71	15,403,063.98	140,573,746.91	486,737,087.02
年末余额	5,720,929,022.47	12,456,413,124.25	105,085,124.78	3,754,783,606.38	22,037,210,877.88
累计折旧					
年初余额(已重述)	692,887,200.12	3,744,382,170.71	40,204,107.27	1,179,545,602.51	5,657,019,080.61
计提	185,964,907.63	1,052,390,886.15	12,079,240.50	375,795,049.84	1,626,230,084.12

处置或报废	9,200,640.70	297,656,727.19	9,050,571.42	92,238,244.33	408,146,183.64
年末余额	869,651,467.05	4,499,116,329.67	43,232,776.35	1,463,102,408.02	6,875,102,981.09
减值准备					
年初余额 (已重述)	1,440,453.56	419,130,165.95	55,086.70	38,601,942.33	459,227,648.54
计提	4,208,463.69	152,059,173.83	56,868.95	29,620,813.72	185,945,320.19
处置或报废	650,000.00	25,105,940.51	-	22,888,927.81	48,644,868.32
年末余额	4,998,917.25	546,083,399.27	111,955.65	45,333,828.24	596,528,100.41
账面价值					
年末	4,846,278,638.17	7,411,213,395.31	61,740,392.78	2,246,347,370.12	14,565,579,796.38
年初(已重述)	4,633,975,400.53	7,495,324,800.29	64,037,012.27	2,179,655,298.07	14,372,992,511.16

## 12、固定资产（续）

## (1) 固定资产情况（续）

2013年（已重述）

项目	房屋及建筑物	机器设备	运输工具	其他设备	合计
原价					
年初余额	4,346,268,495.38	9,986,404,274.39	88,446,137.31	2,913,028,352.84	17,334,147,259.92
购置	77,361,200.59	34,492,205.79	3,553,292.29	46,221,866.42	161,628,565.09
在建工程转入	908,695,680.55	2,131,082,248.74	20,008,836.93	491,979,770.40	3,551,766,536.62
处置或报废	4,022,322.31	493,141,591.97	7,712,060.29	53,427,146.75	558,303,121.32
年末余额	5,328,303,054.21	11,658,837,136.95	104,296,206.24	3,397,802,842.91	20,489,239,240.31
累计折旧					
年初余额	532,881,481.25	2,981,307,895.43	36,158,670.70	969,976,130.71	4,520,324,178.09
计提	161,027,937.00	965,415,100.97	9,599,007.01	252,434,720.09	1,388,476,765.07
处置或报废	1,022,218.13	202,340,825.69	5,553,570.44	42,865,248.29	251,781,862.55
年末余额	692,887,200.12	3,744,382,170.71	40,204,107.27	1,179,545,602.51	5,657,019,080.61
减值准备					
年初余额	-	498,087,652.82	-	12,529,850.03	510,617,502.85
计提	1,440,453.56	130,785,697.66	55,086.70	26,678,877.16	158,960,115.08
处置或报废	-	209,743,184.53	-	606,784.86	210,349,969.39
年末余额	1,440,453.56	419,130,165.95	55,086.70	38,601,942.33	459,227,648.54
账面价值					
年末	4,633,975,400.53	7,495,324,800.29	64,037,012.27	2,179,655,298.07	14,372,992,511.16
年初	3,813,387,014.13	6,507,008,726.14	52,287,466.61	1,930,522,372.10	12,303,205,578.98

## (2) 暂时闲置的固定资产情况

2014年

项目	账面原值	累计折旧	减值准备	账面净值
房屋及建筑物	36,615,885.46	11,877,600.90	-	24,738,284.56
机器设备	679,453,239.72	298,095,420.08	381,179,932.77	177,886.87
运输工具	78,185.00	4,738.02	73,446.98	-
其他设备	51,246,872.17	26,548,842.29	24,270,384.58	427,645.30
合计	767,394,182.35	336,526,601.29	405,523,764.33	25,343,816.73

2013年（已重述）

项目	账面原值	累计折旧	减值准备	账面净值
----	------	------	------	------

房屋及建筑物	39,786,789.29	11,871,941.68	1,357,928.94	26,556,918.67
机器设备	639,180,548.12	331,877,145.79	304,709,586.59	2,593,815.74
运输工具	1,279,792.64	764,171.61	75,815.98	439,805.05
其他设备	167,860,182.57	112,608,679.28	49,637,653.34	5,613,849.95
合计	848,107,312.62	457,121,938.36	355,780,984.85	35,204,389.41

(3)于2014年12月31日,本集团无融资租入固定资产,无通过经营租赁租出的固定资产(2013年12月31日:无)。

## 12、固定资产(续)

(4)于2014年12月31日,未办妥产权证书的主要固定资产情况

项目	账面价值	未办妥产权证书原因
涂装车间	204,939,031.48	正在办理中
总装车间	160,901,915.45	正在办理中
焊装车间	142,900,933.75	正在办理中
总装车间	129,424,859.88	尚待竣工决算
涂装车间	90,564,695.59	尚待竣工决算
冲压车间	78,839,607.59	正在办理中
厂区道路	78,515,778.45	正在办理中
新区涂装厂房	71,863,924.81	正在办理中
冲压车间	54,680,563.98	尚待竣工决算
分装车间	51,606,700.76	正在办理中
生活服务设施	48,104,072.59	正在办理中
新区总装厂房	46,010,518.27	正在办理中
预转固-EA一期铸造工房	45,720,296.35	尚待竣工决算
焊接车间	41,449,758.06	尚待竣工决算
新能源及试制车间	39,567,272.23	正在办理中
垫江试验场房屋	38,039,429.17	尚待竣工决算
办公楼	37,436,100.97	正在办理中
二号厂房、公用站房	34,929,869.44	尚待竣工决算
新区焊装厂房	26,590,402.32	正在办理中
试车跑道	25,262,251.81	正在办理中
展览中心	25,215,473.45	正在办理中
调试车间	23,563,301.98	正在办理中
污水处理站	23,301,762.13	正在办理中
成品停车场	18,655,316.93	正在办理中
食堂一/二	18,654,957.19	正在办理中
动力站房	18,455,531.37	正在办理中
外观检测车间	18,124,381.23	正在办理中



## 13、在建工程

## (1) 在建工程项目情况

项目名称	2014年			2013年(已重述)		
	账面余额	减值准备	账面价值	账面余额	减值准备	账面价值
微车生产设备	51,532,611.69	-	51,532,611.69	50,083,620.26	-	50,083,620.26
鱼嘴汽车城项目	56,137,499.36	-	56,137,499.36	3,340,635.09	-	3,340,635.09
轿车生产设备	21,154,399.12	-	21,154,399.12	42,419,237.65	-	42,419,237.65
发动机厂	390,640,806.71	-	390,640,806.71	90,556,793.45	-	90,556,793.45
汽研院项目	27,883,151.96	-	27,883,151.96	69,250,097.06	-	69,250,097.06
汽车模具	264,739,352.30	-	264,739,352.30	356,844,644.42	-	356,844,644.42
河北保客轻型车技改项目	29,974,950.86	-	29,974,950.86	56,020,860.61	-	56,020,860.61
汽车试验场项目	76,854.40	-	76,854.40	541,058,623.64	-	541,058,623.64
北京乘用车建设项目	232,656,244.67	-	232,656,244.67	40,243,489.44	-	40,243,489.44
十万辆生产线建设	10,458,678.57	10,458,678.57	-	10,458,678.57	10,458,678.57	-
南京发动机基地	24,147,569.91	-	24,147,569.91	3,113,926.18	-	3,113,926.18
鱼嘴改装厂建设	20,399,257.73	-	20,399,257.73	6,716,923.97	-	6,716,923.97
合肥长安整车项目	15,630,398.56	-	15,630,398.56	-	-	-
其他	139,023,867.97	-	139,023,867.97	69,124,905.28	-	69,124,905.28
合计	1,284,455,643.81	10,458,678.57	1,273,996,965.24	1,339,232,435.62	10,458,678.57	1,328,773,757.05

## 13、在建工程(续)

(2) 重要在建工程2014年变动如下

项目名称	预算数 (万元)	年初余额 (已重述)	本年度增加	转入固定资产	其他减少	工程投入占 预算比例	工程 进度	利息资本化累 计金额	其中:本年度利 息资本化金额	本年度利息资 本化借款利率	2014年 资金来源	年末余额
微车生产设备	133,127.00	50,083,620.26	63,899,939.33	62,416,985.62	33,962.28	86%	86%	412,957.05	-	-	自筹	51,532,611.69
鱼嘴汽车城项目	228,863.00	3,340,635.09	65,985,148.78	13,188,284.51	-	63%	63%	-	-	-	自筹	56,137,499.36
轿车生产设备	173,359.00	42,419,237.65	170,345,859.68	191,610,698.21	-	44%	44%	505,924.12	-	-	自筹	21,154,399.12
发动机厂	561,556.20	90,556,793.45	406,723,165.96	106,551,836.05	87,316.65	62%	62%	12,926,342.81	-	-	自筹	390,640,806.71
汽研院项目	73,417.00	69,250,097.06	59,081,623.04	100,182,532.48	266,035.36	95%	95%	863,669.92	-	-	自筹	27,883,152.26
汽车模具	150,727.81	356,844,644.42	108,065,995.25	200,171,287.67	-	76%	82%	3,397,900.43	-	-	自筹	264,739,352.00
河北保客轻型 车技改项目	27,596.15	56,020,860.61	51,541,526.19	77,587,435.94	-	80%	80%	-	-	-	自筹	29,974,950.86
汽车试验场项目	148,556.00	541,058,623.64	197,142,374.96	737,934,680.06	189,464.14	83%	83%	-	-	-	自筹	76,854.40
北京乘用车建 设项目	257,468.00	40,243,489.44	270,767,602.21	78,354,846.98	-	92%	91%	-	-	-	自筹	232,656,244.67
南京发动机基 地	17,750.00	3,113,926.18	22,404,714.10	1,371,070.37	-	15%	15%	-	-	-	自筹	24,147,569.91
鱼嘴改装厂建 设	29,977.00	6,716,923.97	13,682,333.76	-	-	16%	16%	-	-	-	自筹	20,399,257.73
合肥长安整车 项目	34,660.00	-	72,447,820.97	52,483,463.77	4,333,958.64	2%	2%	-	-	-	自筹	15,630,398.56
其他	-	69,124,905.28	192,054,961.68	122,137,793.82	18,205.17			27,646,324.37	117,119.22	5.54%	自筹和 银行贷款	139,023,867.97
合计		1,328,773,757.05	1,694,143,065.91	1,743,990,915.48	4,928,942.24			45,753,118.7	117,119.22			1,273,996,965.24

## 13、在建工程(续)

重要在建工程2013年变动如下(已重述):

项目名称	预算数 (万元)	年初余额	本年度增加	转入固定资产	其他减少	工程投入占 预算比例	工程 进度	利息资本化累 计金额	其中:本年度利 息资本化金额	本年度利息资 本化借款利率	2013年 资金来源	年末余额
微车生产设备	111,717.00	5,351,731.68	84,725,957.57	39,994,068.99	-	96%	96%	412,957.05	-	-	自筹	50,083,620.26
鱼嘴汽车城项目	179,363.00	44,396,939.00	38,242,367.79	79,298,671.70	-	77%	77%	-	-	-	自筹	3,340,635.09
长安工业园项目	149,031.00	8,980,021.25	25,401.71	8,369,061.25	-	100%	99%	19,943,614.65	-	-	自筹	636,361.71
轿车生产设备	113,432.00	48,529,810.27	100,607,372.75	106,717,945.37	-	52%	52%	505,924.12	-	-	自筹	42,419,237.65
发动机厂	492,356.20	1,356,956,576.22	565,359,037.72	1,831,628,035.52	130,784.97	63%	63%	12,926,342.81	-	-	自筹	90,556,793.45
汽研院项目	71,400.00	133,651,791.31	38,989,912.11	103,391,606.36	-	89%	89%	863,669.92	-	-	自筹	69,250,097.06
汽车模具	108,937.05	226,624,484.08	454,355,070.04	324,134,909.70	-	96%	96%	3,397,900.43	-	-	自筹	356,844,644.42
河北M201客货 生产线项目	27,511.15	36,064,353.60	44,528,516.68	76,102,870.35	4,489,999.93	100%	100%	-	-	-	自筹	-
河北保客轻型 车技改项目	22,442.00	6,302,795.17	86,859,728.72	37,141,663.28	-	75%	75%	-	-	-	自筹	56,020,860.61
汽车试验场项 目	108,688.00	688,512,568.10	296,175,741.22	443,629,685.68	-	90%	95%	-	-	-	自筹	541,058,623.64
北京乘用车建 设项目	191,943.00	26,246,205.34	46,370,322.93	32,373,038.83	-	100%	98%	-	-	-	自筹	40,243,489.44
十五万辆商用 车生产线 技术改造	172,917.72	117,974,029.06	17,701,009.79	135,675,038.85	-	100%	100%	-	-	-	自筹	-
南京发动机基 地	17,750.00	-	4,214,064.59	1,100,138.41	-	2%	2%	-	-	-	自筹	3,113,926.18
鱼嘴改装厂建 设	29,977.00	582,004.00	6,134,919.97	-	-	2%	2%	-	-	-	自筹	6,716,923.97
其他	-	223,129,606.04	177,902,828.78	332,209,802.33	334,088.92			4,888,488.22	2,814,221.50	6.15%	自筹和 银行贷款	68,488,543.57
合计		2,923,302,915.12	1,962,192,252.37	3,551,766,536.62	4,954,873.82			42,938,897.20	2,814,221.50			1,328,773,757.05

(3) 在建工程减值准备变动:

2014年及2013年(已重述)

	年初余额	本年增加	本年减少	年末余额	计提原因
合肥长安原十万辆商用车生产线技术改造项目	10,458,678.57	-	-	10,458,678.57	公司战略规划调整,已停建

## 14、无形资产

无形资产情况

2014年

项目	土地使用权	软件使用权	商标使用权	非专利技术	合计
原价					
年初余额 (已重述)	1,355,080,789.00	261,423,962.37	211,784,400.00	1,282,254,915.47	3,110,544,066.84
购置	556,916,821.93	51,334,201.98	-	1,929,069.69	610,180,093.60
内部研发	-	-	-	571,558,173.67	571,558,173.67
年末余额	1,911,997,610.93	312,758,164.35	211,784,400.00	1,855,742,158.83	4,292,282,334.11
累计摊销					
年初余额 (已重述)	113,358,628.31	187,007,238.16	79,969,224.29	577,811,832.75	958,146,923.51
计提	31,989,850.48	58,417,304.54	19,954,213.29	247,312,351.54	357,673,719.85
年末余额	145,348,478.79	245,424,542.70	99,923,437.58	825,124,184.29	1,315,820,643.36
减值准备					
年初余额 (已重述)	-	-	-	76,176,660.79	76,176,660.79
计提	-	21,319,804.81	-	-	21,319,804.81
年末余额	-	21,319,804.81	-	76,176,660.79	97,496,465.60
账面价值					
年末	1,766,649,132.14	46,013,816.84	111,860,962.42	954,441,313.75	2,878,965,225.15
年初(已重述)	1,241,722,160.69	74,416,724.21	131,815,175.71	628,266,421.93	2,076,220,482.54

2013年(已重述)

项目	土地使用权	软件使用权	商标使用权	非专利技术	合计
原价					
年初余额	1,316,839,240.92	189,302,665.88	211,784,400.00	1,099,490,649.02	2,817,416,955.82
购置	46,845,247.74	72,121,296.49	-	-	118,966,544.23
内部研发				182,764,266.45	182,764,266.45
处置或报废	8,603,699.66	-	-	-	8,603,699.66
年末余额	1,355,080,789.00	261,423,962.37	211,784,400.00	1,282,254,915.47	3,110,544,066.84
累计摊销					
年初余额	86,929,347.88	146,851,187.94	60,012,611.01	364,025,245.97	657,818,392.80
计提	26,966,736.43	40,156,050.22	19,956,613.28	213,786,586.78	300,865,986.71
处置或报废	537,456.00	-	-	-	537,456.00
年末余额	113,358,628.31	187,007,238.16	79,969,224.29	577,811,832.75	958,146,923.51

减值准备					
年初余额	6,700,000.00	-	-	9,126,515.83	15,826,515.83
计提	-	-	-	67,050,144.96	67,050,144.96
处置或报废	6,700,000.00	-	-	-	6,700,000.00
年末余额	-	-	-	76,176,660.79	76,176,660.79
账面价值					
年末	1,241,722,160.69	74,416,724.21	131,815,175.71	628,266,421.93	2,076,220,482.54
年初	1,223,209,893.04	42,451,477.94	151,771,788.99	726,338,887.22	2,143,772,047.19

## 14、无形资产（续）

于2014年12月31日，通过内部研发形成的无形资产占无形资产年末账面价值的比例为33.15%（2013年12月31日：30.26%）。

于2014年12月31日，账面价值人民币8,088,768.26元（2013年12月31日：人民币93,334,584.97元）的土地所有权受到限制。2014年该土地使用权的摊销额为人民币218,615.28元（2013年：人民币3,794,132.27元）。其中，账面价值为人民币5,544,016.02元（2013年12月31日：2,613,529.28元）的受限土地使用权已用以抵押获取借款，详见附注五、21。

于2014年12月31日，无未办妥产权证书的无形资产（2013年12月31日：无）。

## 15、开发支出

2014年

项目	年初余额	本年增加	本年减少		年末余额
		内部开发	确认无形资产	计入当期损益	
汽车开发	685,666,604.48	609,676,788.84	571,558,173.67	95,939,764.65	627,845,455.00

2013年

项目	年初余额	本年增加	本年减少		年末余额
			确认无形资产	计入当期损益	
汽车开发	373,059,730.66	515,162,564.44	182,764,266.45	19,791,424.17	685,666,604.48

## 16、商誉

2014年及2013年

被投资单位名称	年初余额	本年增加	本年减少	年末余额
		非同一控制下 企业合并	处置	
河北长安汽车有限公司	9,804,394.00	-	-	9,804,394.00
南京长安汽车有限公司	-	-	-	-
合计	9,804,394.00	-	-	9,804,394.00

商誉减值准备的变动如下：

2014年及2013年

被投资单位名称	年初余额	本年增加	本年减少	年末余额
		计提	处置	
南京长安汽车有限公司	73,465,335.00	-	-	73,465,335.00

由于本公司子公司南京长安汽车有限公司累计亏损，其商誉计人民币73,465,335.00元已全额计提减值准备。

## 17、长期待摊费用

2014年

项目	年初余额	本年增加	本年摊销	年末余额
长期待摊费用	1,410,228.76	728,246.27	450,611.71	1,687,863.32

2013年

项目	年初余额	本年增加	本年摊销	年末余额
长期待摊费用	2,055,164.45	1,194,167.19	1,839,102.88	1,410,228.76

## 18、递延所得税资产/递延所得税负债

项目	2014年		2013年	
	可抵扣暂时性差异	递延所得税资产	可抵扣暂时性差异	递延所得税资产
递延所得税资产：				
资产减值准备	750,544,057.27	112,581,608.59	646,665,033.44	96,999,755.02
预提费用及预计负债	3,603,789,292.79	540,568,393.92	2,605,313,935.79	390,797,090.37
未支付技术开发费及广告费	132,275,013.20	19,841,251.98	264,175,587.81	39,626,338.17
递延收益	2,380,309,239.59	357,046,385.94	2,424,031,846.05	363,604,776.91
未支付工资奖金及其他	851,526,238.10	130,547,132.15	716,740,820.12	107,407,841.52
合计	7,718,443,840.95	1,160,584,772.58	6,656,927,223.21	998,435,801.99

项目	2014年		2013年	
	应纳税暂时性差异	递延所得税负债	应纳税暂时性差异	递延所得税负债
递延所得税负债：				
计入资本公积的可供出售金融资产公允价值变动	372,767,500.00	55,915,125.00	228,722,844.29	41,842,961.06

未确认递延所得税资产的可抵扣亏损及其到期年度

年份	2014年	2013年(已重述)
2014	-	9,499,981.79
2015	47,892,050.50	47,892,050.50
2016	298,254,160.23	298,254,160.23
2017	284,843,562.52	284,843,562.52
2018	489,799,407.80	489,799,407.80
2019	827,843,122.05	-
合计	1,948,632,303.10	1,130,289,162.84

注：该表列示由于未来能否获得足够的应纳税所得额具有不确定性，因此没有确认为递延所得税资产的可抵扣亏损。

## 19、资产减值准备

2014年

项目	年初余额 (已重述)	本年计提	本年减少		年末余额
			转回	转销	
一、坏账准备	92,434,410.49	10,376,133.79	6,754,022.62	24,764,270.00	71,292,251.66
二、存货跌价准备	221,303,242.88	138,842,996.98	6,125,183.90	199,425,246.81	154,595,809.15
三、固定资产减值准备	459,227,648.54	185,945,320.19	-	48,644,868.32	596,528,100.41
四、无形资产减值准备	76,176,660.79	21,319,804.81	-	-	97,496,465.60
五、在建工程减值准备	10,458,678.57	-	-	-	10,458,678.57
六、商誉减值准备	73,465,335.00	-	-	-	73,465,335.00
合计	933,065,976.27	356,484,255.77	12,879,206.52	272,834,385.13	1,003,836,640.39

注：本年度增加的固定资产减值准备主要系计提部分停产车型生产设备及模具减值；

本年度增加的无形资产减值准备主要系计提部分停产车型的非专利技术；

本年度计提的存货跌价准备主要是由于本集团部分整车及发动机成本低于可变现净值所致。

2013年(已重述)

项目	年初余额	本年计提	本年减少		年末余额
			转回	转销	
一、坏账准备	96,977,572.46	8,660,734.27	4,913,646.95	8,290,249.29	92,434,410.49
二、存货跌价准备	197,960,632.17	131,259,864.39	1,940,609.52	105,976,644.16	221,303,242.88
三、固定资产减值准备	510,617,502.85	158,960,115.08	-	210,349,969.39	459,227,648.54
四、无形资产减值准备	15,826,515.83	67,050,144.96	-	6,700,000.00	76,176,660.79
五、在建工程减值准备	10,458,678.57	-	-	-	10,458,678.57
六、商誉减值准备	73,465,335.00	-	-	-	73,465,335.00
合计	905,306,236.88	365,930,858.70	6,854,256.47	331,316,862.84	933,065,976.27



## 20、其他非流动资产

项目	2014年	2013年
预付土地款(注)	60,901,712.09	244,336,881.52

注：预付土地款系预付款项以获取生产经营所需土地使用权。

## 21、短期借款

短期借款分类：

项目	2014年	2013年(已重述)
抵押借款	50,000,000.00	30,000,000.00
信用借款	40,000,000.00	1,468,000,000.00
合计	90,000,000.00	1,498,000,000.00

于2014年12月31日，上述借款的年利率为5.90%-6.30%(2013年12月31日：4.92%-7.20%)。

于2014年12月31日，无逾期的短期借款(2013年12月31日：无)。

### 21、短期借款(续)

于2014年，本集团以账面价值为人民币5,544,016.02元的土地使用权、账面价值为人民币30,278,453.44元的房屋建筑物作为抵押物，及以账面价值为人民币188,803,148.85元的应收账款作为质押物，向兵器装备集团财务有限责任公司取得流动资金贷款人民币50,000,000.00元及商业承兑汇票额度人民币50,000,000.00元。

于2013年，本集团以账面价值为人民币2,613,529.28元的土地使用权、账面价值为人民币4,632,076.69元的房屋建筑物以及账面价值为人民币28,637,786.47元的机器设备抵押向中信银行取得短期借款人民币30,000,000.00元。

## 22、应付票据

种类	2014年	2013年(已重述)
商业承兑汇票	217,000,000.00	226,946,025.00
银行承兑汇票	12,891,623,397.32	9,350,708,650.13
合计	13,108,623,397.32	9,577,654,675.13

于2014年12月31日，无到期未付的应付票据(2013年12月31日：无)。

## 23、应付账款

(1) 应付账款

项目	2014年	2013年(已重述)
应付账款	13,038,793,688.31	7,963,798,219.72

(2) 于2014年12月31日无账龄超过1年的重要应付账款。

## 24、预收款项

### (1) 预收款项

项目	2014年	2013年(已重述)
预收款项	5,802,717,284.79	4,260,282,749.23

(2) 于2014年12月31日,本集团账龄在一年以上的重要预收账款金额为人民币104,010,171.30元,主要为向经销商收取的授信保证金。

## 25、应付职工薪酬

2014年

项目	年初余额(已重述)	本年增加	本年减少	年末余额
短期薪酬	748,146,430.81	3,752,953,931.38	3,547,257,485.31	953,842,876.88
离职后福利(设定提存计划)	64,538,658.71	332,717,685.98	334,288,556.77	62,967,787.92
内退福利	7,911,000.00	5,372,000.00	7,724,000.00	5,559,000.00
合计	820,596,089.52	4,091,043,617.36	3,889,270,042.08	1,022,369,664.80

## 25、应付职工薪酬(续)

2013年(已重述)

项目	年初余额	本年增加	本年减少	年末余额
短期薪酬	374,889,623.36	3,013,188,999.92	2,639,932,192.47	748,146,430.81
离职后福利(设定提存计划)	67,225,586.68	250,440,788.73	253,127,716.70	64,538,658.71
内退福利	10,474,000.00	8,048,000.00	10,611,000.00	7,911,000.00
合计	452,589,210.04	3,271,677,788.65	2,903,670,909.17	820,596,089.52

短期薪酬如下:

2014年

项目	年初余额(已重述)	本年增加	本年减少	年末余额
工资、奖金、津贴和补贴	475,975,263.71	3,078,801,722.05	2,862,521,208.58	692,255,777.18
职工福利费	199,845,915.15	230,654,422.34	259,934,165.67	170,566,171.82
社会保险费	(8,340,240.75)	167,734,161.12	166,590,483.70	(7,196,563.33)
其中:医疗保险费	(8,051,064.22)	146,424,856.76	146,102,030.73	(7,728,238.19)
工伤保险费	(867,720.06)	9,576,763.89	10,007,414.81	(1,298,370.98)
生育保险费	578,543.53	11,732,540.47	10,481,038.16	1,830,045.84
住房公积金	70,370,340.91	200,333,755.23	182,846,099.15	87,857,996.99
工会经费和职工教育经费	10,295,151.79	75,429,870.64	75,365,528.21	10,359,494.22
合计	748,146,430.81	3,752,953,931.38	3,547,257,485.31	953,842,876.88

2013年(已重述)

项目	年初余额	本年增加	本年减少	年末余额
工资、奖金、津贴和补贴	297,622,702.66	2,285,039,377.84	2,106,686,816.79	475,975,263.71
职工福利费	285,124.58	334,681,727.35	135,120,936.78	199,845,915.15
社会保险费	(5,064,678.13)	115,247,801.12	118,523,363.74	(8,340,240.75)
其中：医疗保险费	(5,388,584.84)	99,725,477.96	102,387,957.34	(8,051,064.22)
工伤保险费	(74,881.05)	6,914,044.24	7,706,883.25	(867,720.06)
生育保险费	398,787.76	8,608,278.92	8,428,523.15	578,543.53
住房公积金	76,541,750.36	219,285,315.93	225,456,725.38	70,370,340.91
工会经费和职工教育经费	5,504,723.89	58,934,777.68	54,144,349.78	10,295,151.79
合计	374,889,623.36	3,013,188,999.92	2,639,932,192.47	748,146,430.81

设定提存计划如下：

2014年

项目	年初余额(已重述)	本年增加	本年减少	年末余额
基本养老保险费	64,928,521.93	300,516,615.79	307,638,218.19	57,806,919.53
失业保险费	(389,863.22)	32,201,070.19	26,650,338.58	5,160,868.39
合计	64,538,658.71	332,717,685.98	334,288,556.77	62,967,787.92

2013年(已重述)

项目	年初余额	本年增加	本年减少	年末余额
基本养老保险费	66,561,260.13	234,608,700.44	236,241,438.64	64,928,521.93
失业保险费	664,326.55	15,832,088.29	16,886,278.06	(389,863.22)
合计	67,225,586.68	250,440,788.73	253,127,716.70	64,538,658.71

于2014年12月31日及2013年12月31日，本集团上述应付职工薪酬年末余额中并无属于拖欠性质的余额。

上述应付职工薪酬中工资、奖金、津贴和补贴、退休福利及其他社会保险等根据相关法律法规及本集团规定的时限安排发放和缴纳。

## 26、应交税费

项目	2014年	2013年(已重述)
增值税	(539,064,710.78)	(201,192,520.94)
消费税	401,279,837.43	308,331,120.21
营业税	282,714.01	774,277.54
企业所得税	141,452,158.87	(35,315,345.50)
个人所得税	1,652,891.26	2,342,059.73
城市维护建设税	11,004,722.20	17,174,390.28
教育费附加	7,281,955.73	12,041,066.91
其他	12,134,437.82	9,534,551.92
合计	36,024,006.54	113,689,600.15

## 27、应付利息

项目	2014年	2013年
分期付息到期还本的长期借款利息	-	3,917,361.11
短期借款应付利息	-	738,351.38
公司债券应付利息	73,458,000.00	73,458,000.00
合计	73,458,000.00	78,113,712.49

## 28、应付股利

单位名称	2014年	2013年
应付股利-河北长安少数股东	79,742.80	79,742.80

## 29、其他应付款

(1) 其他应付款

项目	2014年	2013年(已重述)
客户及供应商保证金	80,536,502.50	150,012,597.08
应付三包费	166,479,977.35	22,273,965.45
修理加工费	112,281,336.33	185,746,575.98
广告费	371,576,347.22	198,835,065.92
仓储费及运费	366,946,572.75	216,289,028.04
暂借款	2,933,577.79	22,030,326.70
购建固定资产、无形资产款项及工程保证金	864,715,976.54	823,024,925.55
其他往来款	41,946,345.10	161,620,288.73
合计	2,007,416,635.58	1,779,832,773.45

(2) 于2014年12月31日，本集团账龄在一年以上的其他应付款金额为人民币165,909,930.29元，主要为客户及供应商保证金和工程保证金。

## 30、预计负债

2014年

项目	年初余额	本年增加	本年减少	年末余额
产品质量保证费	1,117,167,286.59	1,003,462,139.82	899,514,545.91	1,221,114,880.50

2013年

项目	年初余额	本年增加	本年减少	年末余额
产品质量保证费	676,261,668.40	934,221,163.44	493,315,545.25	1,117,167,286.59

注：产品质量保证费为预计已售车辆三包期内的维修费用。

### 31、一年内到期的非流动负债

项目	2014年	2013年
信用借款	-	520,000,000.00
合计	-	520,000,000.00

### 32、其他流动负债

项目	2014年	2013年(已重述)
预提水电气费	21,061,398.76	13,205,988.82
预提运输费	415,843,773.77	380,523,308.93
预提劳务费	61,730,677.11	21,407,047.55
预提技术转让及开发费	117,420,347.70	42,497,027.01
预提待返还商业折扣	1,766,670,010.35	1,236,916,077.71
预提广告费及市场开拓费用	172,731,573.72	154,394,367.01
预提延长保修准备金	315,400,000.00	-
其他	51,041,190.27	46,683,285.09
合计	2,921,898,971.68	1,895,627,102.12

### 33、长期借款

长期借款分类

项目	2014年	2013年
信用借款	-	1,270,000,000.00

于2014年12月31日，本集团无长期借款。于2013年12月31日，长期借款年利率为5.220%-5.535%。

### 34、应付债券

项目	2014年	2013年
公司债券	1,971,184,679.89	1,967,266,759.93

经中国证券监督管理委员会证监许可[2012]388号文核准，本公司于2012年4月向社会公开发行面值人民币1,980,000,000.00元的公司债券，票面利率为固定利率5.30%，按年度付息，付息日为每年4月23日，最终兑付日为2017年4月23日。扣除发行费用人民币19,589,600.00元后，共募集资金人民币1,960,410,400.00元。该债券由母公司中国长安提供全额无条件不可撤销的连带担保。

应付债券账面价值按照实际利率，以摊余成本进行后续计量。

于2014年12月31日，应付债券余额列示如下：

	年初余额	本年计提利息	折价摊销	本年支付利息	年末余额
应付债券	1,967,266,759.93	104,940,000.00	3,917,919.96	104,940,000.00	1,971,184,679.89

于2013年12月31日，应付债券余额列示如下：

	年初余额	本年计提利息	折价摊销	本年支付利息	年末余额
应付债券	1,963,348,839.97	104,940,000.00	3,917,919.96	104,940,000.00	1,967,266,759.93

### 35、长期应付职工薪酬

项目	2014年	2013年(已重述)
设定受益计划净负债	31,249,000.00	26,909,000.00
内退福利	17,068,000.00	22,418,000.00
合计	48,317,000.00	49,327,000.00

本集团除参与当地政府管理的养老保险、失业保险计划外，也为部分退休人员提供按月发放标准不等的统筹外养老金及年度慰问金，直至其身故；并向内部退养人员按月发放标准不等的内退工资、缴纳社会保险和住房公积金，直至其达到正式退休年龄（男性：60岁、女性：50岁或55岁），各项社会保险和住房公积金的缴费金额根据缴费基数和缴费比例确定，企业缴费比例依据当地社会保险缴费政策确定。

该设定受益计划义务现值由香港精算学会成员之一的美世于2014年12月31日，采用预期累积福利单位法确定。

下表为2014年12月31日资产负债表日所使用的主要精算假设：

折现率	
退休员工	3.7%-3.8%
内退员工	3.3%-3.5%
退休年龄	
男性	60岁
女性	50岁/55岁
各项福利增长率	
退休员工	0.0%-4.0%
内退员工	0.0%-4.0%

未来死亡率的假设是基于中国人寿保险业经验生命表(2000-2003)确定，该表为中国地区的公开统计信息。

于2013年12月31日，因上述精算假设变动引起的退休福利计划负债变动金额不重大。

## 35、长期应付职工薪酬（续）

下表为2014年12月31日所使用的重大假设的定量敏感性分析：

	增加 %	设定受益计划 义务增加/(减少)	减少 %	设定受益计划 义务增加/(减少)
折现率	0.05%	(1,851,000.00)	0.05%	1,586,000.00
福利增长率	0.05%	1,640,000.00	0.05%	(1,913,000.00)
死亡率	5%	(465,000.00)	5%	457,000.00

上述敏感性分析，系根据关键假设在资产负债表日发生合理变动时对设定受益计划义务影响的推断。

在利润表中确认的有关计划如下：

	2014年
当期服务成本	45,000.00
过去服务成本	2,293,000.00
利息费用	1,306,000.00
离职后福利成本净额	3,644,000.00
计入管理费用	3,644,000.00

设定受益计划义务现值变动如下：

	设定受益计划 负债
2014年	
年初余额	26,909,000.00
计入当期损益	
当期服务成本	45,000.00
过去服务成本	2,293,000.00
利息净额	1,306,000.00
计入其他综合收益精算损失	3,134,000.00
已支付的福利	(2,438,000.00)
年末余额	31,249,000.00

## 36、专项应付款

2014年

项目	年初余额	本年增加	本年减少	年末余额
863项目	5,204,918.01	6,780,000.00	9,983,381.03	2,001,536.98
混动关键技术检测	4,188,977.29	1,320,000.00	934,953.71	4,574,023.58
汽车新品开发	6,236,251.01	-	308,674.81	5,927,576.20
汽车产业链协同平台	4,810,605.54	-	57,478.00	4,753,127.54
汽油机开发	5,745,355.86	5,587,800.00	5,910,414.42	5,422,741.44
汽车电子控制器嵌入式软件平台研发及产业化	5,420,449.76	-	5,156,902.06	263,547.70
长安汽车E型汽油机缸体、缸盖机加生产线示范工程	61,420,000.00	-	959,477.36	60,460,522.64
土地拆迁补偿款	55,350,709.40	-	-	55,350,709.40
973计划	187,806.82	-	25,986.00	161,820.82
汽车订单到交付系统建设项目	475,689.00	-	-	475,689.00
专利技术产业化	593,000.00	955,000.00	201,920.00	1,346,080.00
车联网智能信息终端中间件关键技术研究及应用	848,115.03	-	905,021.33	(56,906.30)
C206 纯电动汽车开发及产业化项目	52,344,341.83	5,369,240.00	65,748,428.33	(8,034,846.50)
电动汽车关键零部件电磁兼容系统开发	457,826.30	300,000.00	522,929.24	234,897.06
其他	10,346,156.65	6,928,018.33	3,518,759.41	13,755,415.57
合计	213,630,202.50	27,240,058.33	94,234,325.70	146,635,935.13

2013年

项目	年初余额	本年增加	本年减少	年末余额
863项目	22,372,753.50	16,644,400.00	33,812,235.49	5,204,918.01
混动关键技术检测	286,473.08	4,720,000.00	817,495.79	4,188,977.29
汽车新品开发	5,811,359.41	1,820,000.00	1,395,108.40	6,236,251.01
汽车产业链协同平台	4,360,605.54	450,000.00	-	4,810,605.54
汽油机开发	2,076,615.10	4,480,000.00	811,259.24	5,745,355.86
汽车电子控制器嵌入式软件平台研发及产业化	5,817,004.87	-	396,555.11	5,420,449.76
长安汽车E型汽油机缸体、缸盖机加生产线示范工程	22,660,000.00	38,760,000.00	-	61,420,000.00
土地拆迁补偿款	50,350,709.40	5,000,000.00	-	55,350,709.40
973计划	313,490.50	890,000.00	1,015,683.68	187,806.82
汽车订单到交付系统建设项目	991,047.00	-	515,358.00	475,689.00
专利技术产业化	593,000.00	-	-	593,000.00
车联网智能信息终端中间件关键技术研究及应用	2,400,000.00	-	1,551,884.97	848,115.03
C206 纯电动汽车开发及产业化项目	-	80,000,000.00	27,655,658.17	52,344,341.83
电动汽车关键零部件电磁兼容系统开发	-	500,000.00	42,173.70	457,826.30
其他	13,020,465.56	4,279,211.00	6,953,519.91	10,346,156.65
合计	131,053,523.96	157,543,611.00	74,966,932.46	213,630,202.50



## 37、递延收益

2014年

项目	年初余额(已重述)	本年增加	本年减少	年末余额
与资产相关的政府补助	2,726,487,939.90	66,698,671.17	105,794,429.81	2,687,392,181.26

2013年(已重述)

项目	年初余额	本年增加	本年减少	年末余额
与资产相关的政府补助	2,664,814,288.58	160,246,599.00	98,572,947.68	2,726,487,939.90

于2014年12月31日,涉及政府补助的负债项目如下:

项目	年初余额 (已重述)	本年新增	本年计入 营业外收入	年末余额	与资产/收益 相关
汽车综合试验场项目	575,820,000.00	-	4,502,583.34	571,317,416.66	与资产相关
鱼嘴项目补贴款	261,448,979.59	-	5,683,673.47	255,765,306.12	与资产相关
北京长安项目补助资金	1,127,868,191.68	-	31,059,112.56	1,096,809,079.12	与资产相关
技术创新资金	16,150,000.00	-	-	16,150,000.00	与资产相关
汽车模具扩能技术项目财政资金	17,420,000.00	-	-	17,420,000.00	与资产相关
H系列发动机项目财政资金	58,666,666.68	-	5,333,333.30	53,333,333.38	与资产相关
小排量和CB系列发动机产业升级项目	156,517,361.12	-	15,965,833.32	140,551,527.80	与资产相关
扩充产能改造项目	62,408,576.68	-	6,215,637.84	56,192,938.84	与资产相关
河北新厂区建设补贴款	25,440,000.00	-	2,740,000.00	22,700,000.00	与资产相关
中央财政“重点实验室及相关设施”预算内资金	5,000,000.00	-	-	5,000,000.00	与资产相关
南京长安发动机基地补助资金	9,545,952.00	-	-	9,545,952.00	与资产相关
保长客轻型车技改项目	143,700,647.00	13,000,000.00	6,200,000.00	150,500,647.00	与资产相关
新基地启动资金补贴及研发资金支持	266,501,565.15	-	27,955,367.09	238,546,198.06	与资产相关
定州市财政局出让金返款	-	10,900,818.41	-	10,900,818.41	与资产相关
M201客货系列产品生产线改造项目	-	4,000,000.00	138,888.89	3,861,111.11	与资产相关
汽车轻质零部件产品化实施方案	-	23,697,013.51	-	23,697,013.51	与资产相关
高效清洁增压直喷汽油机开发及产业化应用	-	10,022,200.00	-	10,022,200.00	与资产相关
北斗兼容GPS的乘用车前装智能车载终端研制与产业化	-	4,990,638.87	-	4,990,638.87	与资产相关
高效节能低摩擦内燃机零部件表面激光微结构关键技术的研发	-	88,000.38	-	88,000.38	与资产相关
合计	2,726,487,939.90	66,698,671.17	105,794,429.81	2,687,392,181.26	

于2013年12月31日，涉及政府补助的负债项目如下(已重述)：

项目	年初余额	本年新增	本年计入营业外收入	年末余额	与资产/收益相关
汽车综合试验场项目	575,820,000.00	-	-	575,820,000.00	与资产相关
鱼嘴项目补贴款	267,132,653.06	-	5,683,673.47	261,448,979.59	与资产相关
北京长安项目补助资金	1,158,927,304.24	-	31,059,112.56	1,127,868,191.68	与资产相关
技术创新资金	16,150,000.00	-	-	16,150,000.00	与资产相关
汽车模具扩能技术项目财政资金	17,420,000.00	-	-	17,420,000.00	与资产相关
H系列发动机项目财政资金	64,000,000.00	-	5,333,333.32	58,666,666.68	与资产相关
小排量和CB系列发动机产业升级项目	172,483,194.45	-	15,965,833.33	156,517,361.12	与资产相关
扩充产能改造项目	68,624,215.16	-	6,215,638.48	62,408,576.68	与资产相关
河北新厂区建设补贴款	23,180,000.00	5,000,000.00	2,740,000.00	25,440,000.00	与资产相关
中央财政“重点实验室及相关设施”预算内资金	5,000,000.00	-	-	5,000,000.00	与资产相关
南京长安发动机基地补助资金	-	9,545,952.00	-	9,545,952.00	与资产相关
保长客轻型车技改项目	-	145,700,647.00	2,000,000.00	143,700,647.00	与资产相关
新基地启动资金补贴及研发资金支持	296,076,921.67	-	29,575,356.52	266,501,565.15	与资产相关
合计	2,664,814,288.58	160,246,599.00	98,572,947.68	2,726,487,939.90	

## 38、股本

于2014年12月31日本公司实收股本计人民币元4,662,886,108.00元(2013年12月31日:人民币4,662,886,108.00元),每股面值人民币1元,股份种类及其结构如下:

		2013年12月31日	发行新股	本次变动增减					2014年12月31日
				送股	公积金转股	回购	其他	小计	
<b>一、</b>	<b>有限售条件股份</b>								
1	国家持股	-	-	-	-	-	-	-	-
2	国有法人持股	373,358,342	-	-	-	-	-	-	373,358,342
3	其他内资持股	-	-	-	-	-	-	-	-
	其中:								
	境内非国有法人持股	-	-	-	-	-	-	-	-
	境内自然人持股	17,246	-	-	-	-	5,965	-	23,211
4	外资持股	-	-	-	-	-	-	-	-
	其中:								
	境外法人持股	-	-	-	-	-	-	-	-
	境外自然人持股	-	-	-	-	-	-	-	-
	有限售条件股份合计	373,375,588	-	-	-	-	5,965	-	373,381,553
<b>二、</b>	<b>无限售条件股份</b>								
1	人民币普通股	3,387,524,378	-	-	-	-	(5,965)	-	3,387,518,413
2	境内上市的外资股	901,986,142	-	-	-	-	-	-	901,986,142
3	境外上市的外资股	-	-	-	-	-	-	-	-
4	其他	-	-	-	-	-	-	-	-

无限售条件股份合计	4,289,510,520		-	-	-	(5,965)	-	4,289,504,555
三、	股份总数	4,662,886,108	-	-	-	-	-	4,662,886,108

## 38、股本(续)

2013年

		2012年12月31日	发行新股	本次变动增减					2013年12月31日
				送股	公积金转股	回购	其他	小计	
<b>一、</b>	<b>有限售条件股份</b>								
1	国家持股	-	-	-	-	-	-	-	-
2	国有法人持股	373,358,342	-	-	-	-	-	-	373,358,342
3	其他内资持股	-	-	-	-	-	-	-	-
	其中：								
	境内非国有法人持股	-	-	-	-	-	-	-	-
	境内自然人持股	17,246	-	-	-	-	-	-	17,246
4	外资持股	-	-	-	-	-	-	-	-
	其中：								
	境外法人持股	-	-	-	-	-	-	-	-
	境外自然人持股	-	-	-	-	-	-	-	-
	有限售条件股份合计	373,375,588		-	-	-	-	-	373,375,588
<b>二、</b>	<b>无限售条件股份</b>								
1	人民币普通股	3,387,524,378	-	-	-	-	-	-	3,387,524,378
2	境内上市的外资股	901,986,142	-	-	-	-	-	-	901,986,142
3	境外上市的外资股	-	-	-	-	-	-	-	-
4	其他	-	-	-	-	-	-	-	-

无限售条件股份合计	4,289,510,520		-	-	-	-	-	4,289,510,520
<b>三、</b>	<b>股份总数</b>	4,662,886,108	-	-	-	-	-	4,662,886,108

### 39、资本公积

2014年

项目	年初余额(已重述)	本年增加	本年减少	年末余额
股本溢价	3,564,758,021.71	344,550.94	439,980,000.00	3,125,122,572.65
原制度下资本公积	44,496,899.00	-	-	44,496,899.00
股权投资准备	17,015,985.20	-	-	17,015,985.20
其他资本公积	40,935,215.86	-	81,351.88	40,853,863.98
合计	3,667,206,121.77	344,550.94	440,061,351.88	3,227,489,320.83

2013年(已重述)

项目	年初余额	本年增加	本年减少	年末余额
股本溢价	3,494,539,975.00	100,000,000.00	29,781,953.29	3,564,758,021.71
原制度下资本公积	44,496,899.00	-	-	44,496,899.00
股权投资准备	17,015,985.20	-	-	17,015,985.20
其他资本公积	40,935,215.86	-	-	40,935,215.86
合计	3,596,988,075.06	100,000,000.00	29,781,953.29	3,667,206,121.77

2014年股本溢价增加系收购河北长安汽车有限公司少数股权等计入人民币344,550.94元;减少系吸收合并合肥长安汽车有限公司100%股权计入人民币439,980,000.00元。其他资本公积减少系转让重庆长安铃木汽车有限公司1%股权计入人民币81,351.88元。

### 40、其他综合收益

资产负债表中归属于母公司的其他综合收益累积余额:

	2013年1月1日	增减变动	2013年12月31日	增减变动	2014年12月31日
重新计量设定收益计划净负债或净资产变动	-	-	-	556,000.00	556,000.00
可供出售金融资产公允价值变动	167,475,896.22	19,403,987.00	186,879,883.22	129,972,491.77	316,852,374.99
外币财务报表折算差额	(16,160,551.29)	1,270,030.45	(14,890,520.84)	(10,504,456.91)	(25,394,977.75)
合计	151,315,344.93	20,674,017.45	171,989,362.38	120,024,034.86	292,013,397.24

利润表中归属于母公司的其他综合收益当期发生额:

2014年

	税前金额	所得税	税后金额
以后不能重分类进损益的其他综合收益			
重新计量设定受益计划净负债或净资产的变动	556,000.00	-	556,000.00
小计	556,000.00	-	556,000.00
以后将重分类进损益的其他综合收益			
可供出售金融资产公允价值变动	218,813,296.00	(32,764,324.00)	186,048,972.00
减:前期计入其他综合收益当期转入损益	74,768,640.29	(18,692,160.06)	56,076,480.23
小计	144,044,655.71	(14,072,163.94)	129,972,491.77
外币报表折算差异差额	(10,504,456.91)	-	(10,504,456.91)
小计	(10,504,456.91)	-	(10,504,456.91)

2013年(已重述)

	税前金额	所得税	税后金额
以后将重分类进损益的其他综合收益			
可供出售金融资产公允价值变动	23,505,316.00	(4,101,329.00)	19,403,987.00
小计	23,505,316.00	(4,101,329.00)	19,403,987.00
外币报表折算差异差额	1,270,030.45	-	1,270,030.45
小计	1,270,030.45	-	1,270,030.45

## 41、专项储备

2014年

项目	年初余额	本年增加	本年减少	年末余额
安全生产费	1,670,967.02	35,299,178.61	29,105,295.69	7,864,849.94

2013年

项目	年初余额	本年增加	本年减少	年末余额
安全生产费	-	28,431,299.68	26,760,332.66	1,670,967.02

专项储备系本集团根据财政部和国家安全生产监管总局于2012年2月14日颁布的[2012]16号文《企业安全生产费用提取和使用管理办法》的规定，计提的安全生产费。

## 42、盈余公积

2014年

项目	年初余额	本年增加	本年减少	年末余额
法定盈余公积	1,816,272,976.53	515,170,077.47	-	2,331,443,054.00

2013年

项目	年初余额	本年增加	本年减少	年末余额
法定盈余公积	1,441,483,901.26	374,789,075.27	-	1,816,272,976.53

本公司根据税后利润，按照10%的比例计提法定盈余公积，当法定盈余公积金累计达到注册资本的50%以上时，不再计提。

## 43、未分配利润

项目	2014年	2013年
调整前上年年末未分配利润	9,233,857,503.02	6,335,790,529.86
同一控制下企业合并	(696,770,264.11)	(559,720,849.96)
调整后年初未分配利润	8,537,087,238.91	5,776,069,679.90
加：本年度归属于母公司所有者的净利润	7,561,081,585.81	3,368,591,105.89
减：提取法定盈余公积	(515,170,077.47)	(374,789,075.27)
支付普通股现金股利	(467,396,927.46)	(232,784,471.61)
年末未分配利润	15,115,601,819.79	8,537,087,238.91



调整：2014年，由于同一控制下企业合并导致的合并范围变更，减少年初未分配利润人民币696,770,264.11元（2013年：减少人民币559,720,849.96元）。

根据本公司第六届董事会第三十二次会议决定，2014年度利润分配预案为：以现有总股本4,662,886,108股为基数，向全体股东按每10股派送现金人民币2.5元，共计派送现金人民币1,165,721,527.00元（含税）。以上预案尚待本公司股东大会审议批准。

#### 44、营业收入、营业成本

(1) 营业收入、营业成本

项目	2014年		2013年(已重述)	
	收入	成本	收入	成本
主营业务	52,025,768,622.09	42,565,918,023.75	38,313,479,709.10	31,656,659,292.30
其他业务	887,563,478.74	699,907,840.12	828,223,341.09	812,899,195.55
合计	52,913,332,100.83	43,265,825,863.87	39,141,703,050.19	32,469,558,487.85

(2) 营业收入列示如下：

项目	2014年	2013年(已重述)
销售商品	52,702,266,463.64	38,929,485,271.19
外协加工等	211,065,637.19	212,217,779.00
合计	52,913,332,100.83	39,141,703,050.19

#### 45、营业税金及附加

项目	2014年	2013年(已重述)
营业税	8,746,727.25	2,733,743.37
消费税	1,710,437,955.34	1,038,445,132.38
城市维护建设税	234,015,737.97	153,021,944.87
教育费附加	111,013,041.93	72,233,288.60
其他	131,264.42	676,520.27
合计	2,064,344,726.91	1,267,110,629.49

**46、销售费用**

项目	2014年	2013年(已重述)
工资及福利费	276,676,308.66	201,648,361.36
促销费及广告费	889,135,693.15	721,820,224.62
运输及仓储费	1,565,809,376.14	1,383,278,494.64
差旅费	65,524,575.42	64,336,087.61
包装费	12,828,823.23	13,466,932.83
办公费	26,551,531.56	12,683,725.97
销售服务费	802,898,985.34	790,289,887.96
折扣折让费	616,631,764.26	298,227,846.48
其他	101,111,590.78	71,808,210.56
合计	4,357,168,648.54	3,557,559,772.03

**47、管理费用**

项目	2014年	2013年(已重述)
工资及福利费	1,243,198,304.73	936,385,540.44
技术研究费	1,401,539,716.34	1,111,770,155.75
办公费	196,013,864.34	199,409,909.51
折旧及摊销	469,240,599.55	393,701,628.13
综合服务费	52,791,234.85	37,654,275.25
税费	218,971,782.34	165,306,834.04
交通费	47,310,720.85	32,085,268.81
差旅费	34,303,673.21	21,388,984.66
业务招待费	8,634,317.42	22,858,476.51
其他	69,910,662.21	71,894,707.08
合计	3,741,914,875.84	2,992,455,780.18

**48、财务费用**

项目	2014年	2013年(已重述)
利息支出	190,891,792.12	213,523,380.08
减：利息收入	152,526,950.60	147,402,072.23
利息资本化金额	117,119.22	2,814,221.50
汇兑损益	12,797,381.77	(792,628.28)
其他	15,028,935.99	12,028,302.15
合计	66,074,040.06	74,542,760.22

借款费用资本化金额已计入在建工程。

**49、资产减值损失**

项目	2014年	2013年(已重述)
一、坏账损失	3,622,111.17	3,747,087.32
二、存货跌价损失	132,717,813.08	129,319,254.87
三、固定资产减值损失	185,945,320.19	158,960,115.08
四、无形资产减值损失	21,319,804.81	67,050,144.96
合计	343,605,049.25	359,076,602.23

**50、公允价值变动损失**

产生公允价值变动损失的来源	2014年	2013年
以公允价值计量且其变动计入当期损益的金融资产	-	(332,407.00)
合计	-	(332,407.00)

**51、投资收益**

项目	2014年	2013年
权益法核算的长期股权投资收益	7,991,213,934.13	4,474,644,845.42
处置长期股权投资产生的投资收益(损失)	499,938.17	(250,733.75)
可供出售金融资产在持有期间取得的投资收益	34,539,013.46	32,208,203.42
处置可供出售金融资产取得的投资收益	75,864,114.48	-
合计	8,102,117,000.24	4,506,602,315.09

## 52、营业外收入

项目	2014年	2013年(已重述)	计入2014年度非经常性损益
固定资产处置利得	4,835,757.23	29,229,111.98	4,835,757.23
无形资产处置利得	-	3,652,513.99	-
政府补助	339,001,795.70	234,412,047.68	339,001,795.70
其他	57,832,624.18	23,193,973.28	57,832,624.18
合计	401,670,177.11	290,487,646.93	401,670,177.11

计入当期损益的政府补助如下：

项目	2014年	2013年(已重述)	与资产/收益相关
重大技术创新及产业化资金	-	89,755,000.00	与收益相关
税收返还	33,619,000.00	-	与收益相关
北京长安项目补助资金	31,059,112.56	31,059,112.56	与资产相关
新产品退税	50,000,000.00	17,181,800.00	与收益相关
财政部进口贴息资金补贴	2,668,485.00	16,973,000.00	与收益相关
小排量和CB系列发动机产业升级项目	15,965,833.32	15,965,833.33	与资产相关
扩充产能改造项目	6,215,637.84	6,215,638.48	与资产相关
鱼嘴项目补贴款	5,683,673.47	5,683,673.47	与资产相关
H系列发动机项目财政资金	5,333,333.30	5,333,333.32	与资产相关
研发费用补贴	100,000,000.00	540,000.00	与收益相关
河北新厂区建设补贴款	2,740,000.00	2,740,000.00	与资产相关
保长客轻型车技改项目	6,200,000.00	2,000,000.00	与资产相关
合肥基地启动资金补贴及研发资金支持	27,955,367.09	29,575,356.52	与资产相关
新能源汽车专项研发项目	17,977,998.87	-	与收益相关
就业培训补助及奖励	6,449,500.00	-	与收益相关
节能示范项目发展基金	4,560,000.00	-	与收益相关
汽车综合试验场项目	4,502,583.34	-	与资产相关
新能源汽车补贴	5,000,000.00	5,000,000.00	与收益相关
困难企业补贴	3,750,300.00	3,750,300.00	与收益相关
产业类项目贷款贴息	2,410,000.00	-	与收益相关
乘用车科技成果转化奖励	1,000,000.00	-	与收益相关
客货系列产品生产线改造项目	138,888.89	-	与资产相关
其他	5,772,082.02	2,639,000.00	与收益相关
合计	339,001,795.70	234,412,047.68	

**53、营业外支出**

项目	2014年	2013年(已重述)	计入2014年度非经常性损益
非流动资产处置损失	22,128,955.42	18,631,996.52	22,128,955.42
对外捐赠	3,329,731.68	6,585,829.09	3,329,731.68
车辆奖励	4,041,120.00	1,027,400.00	4,041,120.00
其他	9,856,622.37	13,399,226.81	9,856,622.37
合计	39,356,429.47	39,644,452.42	39,356,429.47

**54、利润总额**

本集团费用按照性质分类的补充资料如下：

	2014年	2013年(已重述)
耗用的原材料	40,245,890,589.98	27,668,624,856.01
产成品及在产品存货变动	(1,968,424,640.99)	35,425,637.60
职工薪酬	4,091,043,617.36	3,271,677,788.65
促销及广告费	889,135,693.15	721,820,224.62
运输费	1,709,760,013.86	1,466,193,938.30
折扣折让费	616,631,764.26	298,227,846.48
销售服务费	802,898,985.34	790,289,887.96
折旧与摊销	1,984,693,377.36	1,691,745,522.32
技术研究费	680,124,923.75	537,298,916.01
税费	218,971,782.34	165,306,834.04
燃动费	581,839,050.00	549,179,423.34
财务费用	66,074,040.06	74,542,760.22

**55、所得税费用**

所得税费用与利润总额的关系列示如下：

项目	2014年	2013年(已重述)
当期所得税费用	182,999,679.21	(13,762,198.93)
递延所得税费用	(162,148,970.59)	(139,168,615.79)
合计	20,850,708.62	(152,930,814.72)

项目	2014年	2013年(已重述)
<b>利润总额</b>	7,538,829,644.24	3,178,512,120.79
按适用税率计算的所得税费用(注)	1,507,765,928.85	635,702,424.16
某些分、子公司适用不同税率的影响	43,594,494.42	101,294,192.73
对以前期间当期所得税的调整	4,523,142.10	(38,476,440.98)

归属于合营企业和联营企业的损益	(1,598,242,786.83)	(894,878,822.33)
无须纳税的收入	(6,859,030.40)	(6,270,640.68)
不可抵扣的费用	27,776,786.34	40,129,879.81
利用以前年度可抵扣亏损	(1,234.06)	(1,320,923.40)
未确认的税务亏损	169,598,878.02	122,449,851.96
技术开发费加计扣除	(127,305,469.82)	(111,560,335.99)
按本集团实际税率计算的税项费用	20,850,708.62	(152,930,814.72)

## 55、所得税费用(续)

注：本集团所得税按在中国境内和境外取得的估计应纳税所得额及适用税率计提。本公司适用税率为15%(附注四)，本公司之分公司重庆长安汽车股份有限公司北京长安汽车公司适用税率为25%。因本公司及分公司处于不同税率地区，根据《国家税务总局关于跨地区经营汇总纳税企业所得税征收管理若干问题的通知》(国税函[2009]221号文)规定由本公司汇总纳税，实际适用税率为20%。

## 56、每股收益

基本每股收益按照归属于本公司普通股股东的当期利润，除以发行在外普通股的加权平均数计算。

本公司无稀释性潜在普通股。

	2014年	2013年(已重述)
收益		
归属于本公司普通股股东的当期净利润	7,561,081,585.81	3,368,591,105.89
股份		
本公司发行在外普通股的加权平均数	4,662,886,108	4,662,886,108

于资产负债表日至财务报表批准报出日期内未发生导致资产负债表日发行在外普通股或潜在普通股数量变化的事项。

## 57、现金流量表项目注释

### (1) 收到的其他与经营活动有关的现金

项目	2014年	2013年(已重述)
利息收入	130,443,756.16	147,402,072.33
与经营活动相关的政府补助	210,176,603.31	909,898,611.00
其他	211,081.78	127,388,340.63
合计	340,831,441.25	1,184,689,023.96

### (2) 支付的其他与经营活动有关的现金

项目	2014年	2013年(已重述)
营业费用	2,964,255,746.27	3,356,118,403.42
管理费用	996,357,047.56	939,879,271.11
其他	241,472,713.84	522,527,708.42
合计	4,202,085,507.67	4,818,525,382.95

## (3) 收到的其他与投资活动有关的现金

项目	2014年	2013年(已重述)
与资产相关的政府补助	66,636,035.28	26,545,952.00
其他	-	5,000,000.00
合计	66,636,035.28	31,545,952.00

## (4) 支付的其他与投资活动有关的现金

项目	2014年	2013年(已重述)
股权收购手续费等	626,230.62	-

**57、现金流量表项目注释(续)**

## (5) 收到的其他与筹资活动有关的现金

项目	2014年	2013年(已重述)
承兑汇票保证金收回	374,843,241.43	332,208,572.31
其他	4,028.93	-
合计	374,847,270.36	332,208,572.31

## (6) 支付的其他与筹资活动有关的现金

项目	2014年	2013年(已重述)
支付承兑汇票保证金	94,715,579.73	148,971,324.46
收购少数股东权益	288,000.00	9,028,000.00
其他	26,394.81	866,544.91
合计	95,029,974.54	158,865,869.37

## 58、现金流量表补充资料

## (1) 现金流量表补充资料

补充资料	2014年	2013年(已重述)
<b>1. 将净利润调节为经营活动现金流量：</b>		
净利润	7,517,978,935.62	3,331,442,935.51
加：资产减值损失	343,605,049.25	359,076,602.23
固定资产折旧	1,626,230,084.12	1,388,476,765.07
投资性房地产折旧及摊销	338,961.68	563,667.66
无形资产摊销	357,673,719.85	300,865,986.71
长期待摊费用摊销	450,611.71	1,839,102.88
递延收益摊销	(105,794,429.81)	(98,572,947.68)
处置固定资产、无形资产和其他长期资产的损失(收益)	17,293,198.19	(14,249,629.45)
公允价值变动损失	-	332,407.00
财务费用	190,891,792.12	213,523,380.08
投资收益	(8,102,117,000.24)	(4,506,602,315.09)
递延所得税资产增加	(162,148,970.59)	(139,168,615.79)
存货的减少(增加以“()”号填列)	(1,969,852,568.02)	187,042,572.91
经营性应收项目的增加	(6,972,345,425.13)	(3,490,601,990.85)
经营性应付项目的增加	11,034,405,635.60	4,001,515,460.22
其他	3,312,180.22	1,670,967.02
经营活动产生的现金流量净额	3,779,921,774.57	1,537,154,348.43
<b>2. 现金及现金等价物净变动情况：</b>		
现金的年末余额	9,362,853,917.71	3,942,941,861.56
减：现金的年初余额	3,942,941,861.56	3,892,344,582.36
加：现金等价物的年末余额	-	-
减：现金等价物的年初余额	-	-
现金及现金等价物净增加额	5,419,912,056.15	50,597,279.20



**58、现金流量表补充资料(续)**

(2) 不涉及现金的重大投资和筹资活动

项目	2014年	2013年
与资产相关的政府补助	-	133,700,647.00

(3) 现金和现金等价物

项目	2014年	2013年(已重述)
一、现金		
其中：库存现金	29,174.13	92,359.69
可随时用于支付的银行存款	9,362,824,743.58	3,942,849,501.87
二、现金等价物	-	-
三、年末现金及现金等价物余额	9,362,853,917.71	3,942,941,861.56

注：现金和现金等价物不含本集团使用受限制的现金和现金等价物。

**59、所有权或使用权受到限制的资产**

项目	2014年	2013年(已重述)	备注
货币资金	330,229,580.07	592,884,110.99	注1
应收账款	134,869,659.51	-	注2
应收票据	315,248,201.14	505,713,794.48	注3
固定资产	53,356,163.72	82,153,774.82	注2
无形资产	8,088,768.26	93,334,584.97	注2、注4

注1：于2014年12月31日，本集团无银行定期存单为质押取得银行借款（2013年12月31日：无）。

于2014年12月31日，本集团所有权受到限制的银行存款主要系用于开具承兑汇票保证金的银行存款人民币312,756,449.29元(2013年12月31日：人民币592,884,110.99元)。

注2：于2014年12月31日，本集团以账面价值为人民币188,803,148.85元的应收账款质押，以账面价值为人民币30,278,453.44元的房屋建筑物以及账面价值为人民币5,544,016.02元的土地使用权抵押，向兵器装备集团财务有限责任公司取得短期借款人民币50,000,000.00元及商业承兑汇票额度人民币50,000,000.00元。上述土地使用权于2014年的摊销额为人民币149,838.24元。

此外，本集团账面价值为人民币7,097,334.25元的房屋建筑物及账面价值为人民币15,980,376.03元机器设备因预期将继续申请授信额度而未解除抵押。

## 59、所有权或使用权受到限制的资产（续）

注2：（续）

于2013年12月31日，本集团账面价值人民币15,275,072.70元的房屋建筑物以及账面价值人民币66,878,702.12元机器设备的所有权受到限制，以获取综合授信额度。其中，账面价值人民币4,632,076.69元的房屋建筑物，账面价值人民币28,637,786.47元的机器设备，以及账面价值人民币2,613,529.28元的土地使用权已抵押以取得短期借款人民币30,000,000.00元。上述土地使用权于2013年的摊销额为人民币68,777.04元。

注3：于2014年12月31日，本集团账面价值为人民币315,248,201.14元的银行承兑汇票已质押用于开具应付票据（2013年12月31日：人民币505,713,794.48元）。

注4：于2014年12月31日，本集团账面价值人民币2,544,752.24元的土地使用权因预期将继续申请授信额度而未解除抵押；该土地使用权于2014年的摊销额为人民币68,777.04元。

于2013年12月31日，除上述已用于抵押的土地使用权人民币2,613,529.28元，本集团另有账面价值人民币90,721,055.69元的土地使用权受到限制，以获取综合授信额度。该土地使用权于2013年的摊销额为人民币3,725,355.23元。

## 60、外币货币性项目

项目	2014年			2013年		
	原币	汇率	折合人民币	原币	汇率	折合人民币
货币资金						
美元	6,152,812.31	6.1190	37,649,058.51	6,217,289.68	6.1299	38,111,079.91
英镑	191,099.00	9.5437	1,823,791.53	728,381.00	10.0556	7,324,307.98
欧元	2,768,828.57	7.4556	20,643,278.29	1,483,992.00	8.4189	12,493,580.25
日元	24,106,774.00	0.0514	1,238,389.09	31,781,915.00	0.0578	1,836,073.01
卢布	3,513,281.45	0.1105	388,217.60	-	-	-
应收账款						
美元	24,571,500.79	6.1190	150,353,013.31	6,136,456.34	6.1299	37,615,863.72
英镑	694.73	9.5437	6,630.29	-	-	-
其他应收款						
美元	230,120.50	6.1190	1,408,107.34	-	-	-
日元	18,412,940.00	0.0514	945,891.14	-	-	-
欧元	1,061,736.00	7.4556	7,915,878.92	-	-	-
应付账款						
美元	5,354.86	6.1190	32,766.39	-	-	-
日元	650,000.00	0.0514	33,391.15	-	-	-
欧元	1,055,649.00	7.4556	7,870,496.68	-	-	-
英镑	12,363.00	9.5437	117,988.76	-	-	-
其他应付款						
美元	12,975.39	6.1190	79,396.41	-	-	-
欧元	8,045.00	7.4556	59,980.30	-	-	-
英镑	468,701.34	9.5437	4,473,144.98	-	-	-

## 六、 合并范围的变动

### 1. 同一控制下企业合并

2014年4月，本公司以现金人民币439,980,000.00元取得了合肥长安汽车有限公司100%股权，合肥长安汽车有限公司系本公司的母公司——中国长安汽车集团股份有限公司的子公司，由于合并前后合并双方均受中国长安汽车集团股份有限公司控制且该控制并非暂时性，故本合并属同一控制下的企业合并，并确定以合肥长安汽车有限公司换发新营业执照的日期2014年4月10日为合并日。合并完成后，合肥长安汽车有限公司成为本公司的全资子公司。

项目	2014年1月1日至4月10日	2013年度
营业收入	1,298,818.17	659,840,788.29
净亏损	(43,390,581.51)	137,049,414.15
现金流量净额	137,308,119.98	(134,334,520.87)

合肥长安汽车有限公司在合并日及上一会计期间资产负债表日资产及负债的账面价值如下：

项目	2014年4月10日	2013年12月31日
<b>资产</b>		
货币资金	391,418,492.30	254,110,372.32
应收账款	17,081,910.20	324,620,910.20
预付款项	968,869.84	219,400.41
其他应收款	9,748,302.37	3,801,725.46
存货	8,770,072.40	6,469,377.13
投资性房地产	8,422,227.23	8,484,359.76
固定资产	616,693,525.19	632,229,134.91
无形资产	17,162,313.85	17,478,190.92
<b>负债</b>		
短期借款	140,000,000.00	240,000,000.00
应付票据	208,963,580.77	188,872,715.33
应付账款	287,201,740.36	291,952,514.85
预收款项	2,295,237.31	2,281,215.63
应付职工薪酬	21,779,036.21	26,768,970.57
应交税费	(28,512,750.89)	(17,406,874.69)
其他应付款	121,504,006.99	148,254,017.53
其他非流动负债	281,667,097.40	287,932,565.15
<b>所有者权益</b>		
实收资本	775,000,000.00	775,000,000.00
资本公积	528,610.85	528,610.85
未分配利润	(740,160,845.62)	(696,770,264.11)
合并归属于母公司净资产	35,367,765.23	78,758,346.74
加：合并差额(计入权益)	404,612,234.77	
合并对价	439,980,000.00	

## 2. 其他原因的合并范围变动

### (1) 报告期内新设的子公司

公司名称	注册地	业务性质	本集团合计持股比例	本集团合计享有的表决权比例	备注
长安汽车俄罗斯有限责任公司	俄罗斯莫斯科	汽车销售	100%	100%	注1
长安巴西控股有限公司	巴西圣保罗	汽车销售	100%	100%	注2

注1：长安汽车俄罗斯有限责任公司于在俄罗斯莫斯科注册成立，为本集团的全资子公司，本年度纳入本集团的合并范围。

注2：长安巴西控股有限公司于在巴西圣保罗注册成立，为本集团的全资子公司，本年度纳入本集团的合并范围。

### (2) 报告期内注销的子公司

公司名称	注册地	业务性质	本集团合计持股比例	本集团合计享有的表决权比例	不再成为子公司的原因
江西长安汽车工程技术研究有限责任公司	江西省景德镇市	汽车及零部件开发	100%	100%	注

注：江西长安汽车工程技术研究有限责任公司于2014年5月28日经景德镇市工商行政管理局核准注销登记，本年度不再纳入本集团的合并范围。

## 七、 在其他主体中的权益

### 1. 在子公司中的权益

本公司子公司的情况如下：

公司名称	主要经营地	注册地	业务性质	注册资本(万元)	持股比例(%)	
					直接	间接
一、通过设立或投资等方式取得的子公司						
河北长安汽车有限公司(注1)	定州市	定州市	制造业	46,469	94.22	-
重庆长安汽车国际销售服务有限公司	重庆市	重庆市	销售	1,376	95.00	-
重庆长安汽车销售有限公司	重庆市	重庆市	销售	4,850	100.00	-
重庆长安专用汽车销售有限公司(注2)	重庆市	重庆市	销售	500	50.00	-
重庆长安汽车客户服务有限公司	重庆市	重庆市	销售	3,000	100.00	-
重庆长安新能源汽车有限公司	重庆市	重庆市	研发	2,900	65.00	-
重庆长安欧洲设计中心有限责任公司	意大利都灵市	意大利都灵市	研发	欧元1,460	100.00	-
长安汽车英国研发中心有限责任公司	英国诺丁汉	英国诺丁汉	研发	英镑10	100.00	-
北京长安汽车工程技术研究有限责任公司	北京市	北京市	研发	100	100.00	-
哈尔滨长安汽车技术研究有限责任公司	哈尔滨市	哈尔滨市	研发	100	100.00	-
上海长安汽车工程技术有限公司	上海市	上海市	研发	100	100.00	-
长安日本设计中心株式会社	日本横滨市	日本横滨市	研发	日元2,000	100.00	-
长安美国研发中心股份有限公司	美国特罗伊	美国特罗伊	研发	美元20	100.00	-
长安汽车俄罗斯有限责任公司	俄罗斯莫斯科	俄罗斯莫斯科	销售	美元20	100.00	-
长安巴西控股有限公司	巴西圣保罗	巴西圣保罗	销售	巴西雷亚尔	100.00	-

				100		
二、非同一控制下企业合并取得的子公司						
南京长安汽车有限公司(注1)	南京市	南京市	制造业	60,181	84.73	-
三、同一控制下企业合并取得的子公司						
重庆长安汽车多家销售子公司	中国	中国	销售	850	100.00	-
保定长安客车制造有限公司	定州市	定州市	制造业	3,000	100.00	-
合肥长安汽车有限公司	合肥市	合肥市	制造业	77,500	100.00	-

### 1. 在子公司中的权益(续)

注1: 本公司对于南京长安汽车有限公司及河北长安汽车有限公司表决权比例分别为93.79%和95.70%，持股比例与表决权比例不一致的原因为部分小股东委托本公司行使表决权。

注2: 重庆长安专用汽车销售有限公司其余股东分别与本公司签订了《一致行动人协议》，均约定按照本公司的表决意向进行投票，因此本公司可决定其主要财务及经营政策，故将其纳入合并财务报表范围。

于2014年12月31日，本集团不存在重要少数股东权益的子公司。

### 2. 在子公司的股东权益份额发生变化且未影响控制权的交易

于2014年12月本公司收购河北长安汽车有限公司的部分少数股权(占河北长安汽车有限公司股权的0.07%)，购买股权支付的对价为人民币288,000.00元，该项交易导致合并财务报表中少数股东权益减少人民币501,427.01元，资本公积增加人民币213,427.01元。

### 3. 在合营企业和联营企业中的权益

公司名称	主要经营地	注册地	业务性质	注册资本 (万元)	持股比例(%)		会计处理
					直接	间接	
一、合营企业							
重庆长安铃木有限公司	重庆市	重庆市	生产销售汽车及零部件	美元19,000	50.00	-	权益法
江铃控股有限公司	南昌市	南昌市	生产销售汽车及零部件	200,000	50.00	-	权益法
长安福特汽车有限公司	重庆市	重庆市	生产销售汽车及零部件	美元24,100	50.00	-	权益法
长安马自达汽车有限公司	南京市	南京市	生产销售汽车及零部件	美元11,097	50.00	-	权益法
长安福特马自达发动机有限公司	南京市	南京市	生产销售汽车及零部件	美元20,996	50.00	-	权益法
长安标致雪铁龙汽车有限公司	深圳市	深圳市	生产销售汽车及零部件	400,000	50.00	-	权益法
二、联营企业							
重庆西仪汽车连杆有限公司	重庆市	重庆市	开发、生产、销售汽车发动机连杆总成	1,900	40.00	-	权益法
重庆长安跨越车辆有限公司	重庆市	重庆市	汽车、汽车零部件的开发、制造、销售及相关技术咨询；货物进出口	6,533	34.30	-	权益法
重庆市长安跨越车辆营销有限公司	重庆市	重庆市	销售；长安跨越品牌汽车，农用运输车，农业机械及配件；车辆选装件的安装及销售；汽车技术咨询服务	300	34.30	-	权益法
北京房安出租汽车有限责任公司	北京市	北京市	区域出租汽车客运	1,420	42.25	-	权益法

长安福特汽车有限公司被视为本集团的重要合营企业，对合营企业和联营企业的应占损益具有重大影响，并使用权益法进行会计处理。

### 3. 在合营企业和联营企业中的权益 (续)

下表列示了长安福特汽车有限公司的财务信息，这些财务信息调整了所有会计政策差异且调节至本财务报表账面金额：

	2014年	2013年
流动资产	18,749,082,739.00	19,514,621,414.00
其中：现金和现金等价物	10,484,893,743.00	12,309,752,161.00
非流动资产	22,704,819,379.00	17,839,181,087.00
资产合计	41,453,902,118.00	37,353,802,501.00
流动负债	30,399,912,981.00	26,044,348,052.00
非流动负债	1,681,418,801.00	871,766,378.00
负债合计	32,081,331,782.00	26,916,114,430.00
少数股东权益	37,104,391.00	25,646,231.00
归属于母公司的股东权益	9,335,465,945.00	10,412,041,840.00
按持股比例享有的净资产份额	4,667,732,972.50	5,206,020,920.00
调整	(50,368,978.53)	(37,140,448.46)
投资的账面价值	4,617,363,993.97	5,168,880,471.54
营业收入	106,353,899,023.00	84,166,039,672.00
财务费用-利息收入	168,217,185.00	151,226,201.00
财务费用-利息费用	1,753,587.00	1,985,820.00
所得税费用	2,258,780,072.00	1,453,591,406.00
净利润	14,412,857,430.00	8,217,819,554.00
其他综合收益	-	-
综合收益总额	14,412,857,430.00	8,217,819,554.00
收到的股利	7,700,000,000.00	1,600,000,000.00

下表列示了对本集团不重要的合营企业和联营企业的汇总财务信息：

	2014年	2013年
<b>合营企业</b>		
投资账面价值合计	7,930,846,729.93	7,114,953,128.38
下列各项按持股比例计算的合计数		
净利润	840,790,449.86	387,889,107.03
其他综合收益	-	-
综合收益总额	840,790,449.86	387,889,107.03
<b>联营企业</b>		
投资账面价值合计	75,778,876.56	73,838,914.72
下列各项按持股比例计算的合计数		
净利润	1,939,961.84	(4,446,821.92)
其他综合收益	-	-
综合收益总额	1,939,961.84	(4,446,821.92)

于2014年12月31日，本集团对重庆市长安跨越车辆营销有限公司和北京房安出租汽车有限责任公司不负有承担额外损失义务，故在其发生超额亏损时，仅将长期股权投资减记至零，未确认对上述两家公司投资相关的或有负债。于2014年，本集团对上述两家公司累计未确认的投资损失合计人民币6,141,717.29元（2013年：人民币6,899,401.41元）。

## 八、与金融工具相关的风险

### 1. 金融工具分类

资产负债表日的各类金融工具的账面价值如下：

金融资产

2014年	贷款和应收款项	可供出售金融资产	合计
货币资金	9,693,083,497.78	-	9,693,083,497.78
应收票据	17,780,161,662.94	-	17,780,161,662.94
应收账款	758,876,190.82	-	758,876,190.82
其他应收款	260,457,285.50	-	260,457,285.50
可供出售金融资产	-	544,456,774.00	544,456,774.00
应收利息	22,083,194.44	-	22,083,194.44
合计	28,514,661,831.48	544,456,774.00	29,059,118,605.48

2013年(已重述)	贷款和应收款项	可供出售金融资产	合计
货币资金	4,535,825,972.55	-	4,535,825,972.55
应收票据	11,272,212,347.84	-	11,272,212,347.84
应收账款	704,638,231.06	-	704,638,231.06
其他应收款	211,810,998.81	-	211,810,998.81
可供出售金融资产	-	366,128,690.00	366,128,690.00
合计	16,724,487,550.26	366,128,690.00	17,090,616,240.26

金融负债

	2014年	2013年(已重述)
短期借款	90,000,000.00	1,498,000,000.00
应付票据	13,108,623,397.32	9,577,654,675.13
应付账款	13,038,793,688.31	7,963,798,219.72
应付利息	73,458,000.00	78,113,712.49
应付股利	79,742.80	79,742.80
其他应付款	2,007,416,635.58	1,779,832,773.45
一年内到期的非流动负债	-	520,000,000.00
长期借款	-	1,270,000,000.00
应付债券	1,971,184,679.89	1,967,266,759.93
合计	30,289,556,143.90	24,654,745,883.52



## 2. 金融资产转移

### 已整体终止确认但继续涉入的已转移金融资产

于2014年12月31日，本集团已背书给供应商用于结算应付账款的银行承兑汇票的账面价值为人民币6,619,901,191.66元(2013年12月31日：人民币3,346,586,260.31元)。于2014年12月31日，其到期日为1至12个月，根据《票据法》相关规定，若承兑银行拒绝付款的，其持有人有权向本集团追索(“继续涉入”)。本集团认为，本集团已经转移了其几乎所有的风险和报酬，因此，终止确认其及与之相关的已结算应付账款的账面价值。继续涉入及回购的最大损失和未折现现金流量等于其账面价值。本集团认为，继续涉入公允价值并不重大。

## 2. 金融资产转移 (续)

### 已整体终止确认但继续涉入的已转移金融资产 (续)

2014年度，本集团于其转移日未确认利得或损失。本集团无因继续涉入已终止确认金融资产当年度和累计确认的收益或费用。背书在本年度大致均衡发生。

## 3. 金融工具风险

本集团的主要金融工具，除衍生工具外，包括银行借款、应付债券及货币资金等。这些金融工具的主要目的在于为本集团的运营融资。本集团具有多种因经营而直接产生的其他金融资产和负债，比如应收账款和应付账款等。

本集团的金融工具导致的主要风险是信用风险、流动性风险及市场风险。本集团对此的风险管理政策概述如下：

### 信用风险

本集团仅与经认可的、信誉良好的第三方进行交易。按照本集团的政策，需对所有要求采用信用方式进行交易的客户进行信用审核。另外，本集团对应收账款余额进行持续监控，以确保本集团不致面临重大坏账风险。对于未采用相关经营单位的记账本位币结算的交易，除非本集团信用控制部门特别批准，否则本集团不提供信用交易条件。

本集团其他金融资产包括货币资金、可供出售金融资产、其他应收款等，这些金融资产的信用风险源自交易对手违约，最大风险敞口等于这些工具的账面金额。本集团本年度无因提供财务担保而面临信用风险。

由于本集团仅与经认可的且信誉良好的第三方进行交易，所以无需担保物。信用风险集中按照客户和行业进行管理。于资产负债表日，本集团具有特定信用风险集中，本集团应收账款的23.07%(2013年12月31日：69.83%)源于前五大客户。本集团对应收账款余额未持有任何担保物或其他信用增级。

于年末，认为没有发生减值的金融资产的期限分析如下：

2014年

	合计	未逾期未减值	逾期末减值		
			3个月以内	3个月至1年	1年以上
应收账款	758,876,190.82	569,744,782.83	174,781,709.01	5,807,000.62	8,542,698.36
其他应收款	260,457,285.50	257,135,071.77	351,884.54	1,689,117.99	1,281,211.20
应收票据	17,780,161,662.94	17,780,161,662.94	-	-	-
可供出售金融资产	544,456,774.00	544,456,774.00	-	-	-
应收利息	22,083,194.44	22,083,194.44	-	-	-

2013年(已重述)

	合计	未逾期未减值	逾期未减值		
			3个月以内	3个月至1年	1年以上
应收账款	704,638,231.06	659,702,558.30	4,017,119.08	26,531,575.90	14,386,977.78
其他应收款	211,810,998.81	202,927,789.22	3,884,261.41	1,562,823.58	3,436,124.60
应收票据	11,272,212,347.84	11,272,212,347.84	-	-	-
可供出售金融资产	366,128,690.00	366,128,690.00	-	-	-

### 3. 金融工具风险(续)

#### 信用风险(续)

于2014年12月31日和2013年12月31日,尚未逾期和发生减值的应收账款与大量的近期中无违约记录的客户有关。

于2014年12月31日和2013年12月31日,已逾期但未减值的应收账款与大量的和本集团有良好交易记录的独立客户有关。根据以往经验,由于信用质量未发生重大变化且仍被认为可全额收回,本集团认为无需对其计提减值准备。本集团对这些余额未持有任何担保物或其他信用增级。

#### 流动性风险

本集团采用循环流动性计划工具管理资金短缺风险。该工具既考虑其金融工具的到期日,也考虑本集团运营产生的预计现金流量。

本集团的目标是运用银行借款和公司债券等多种融资手段以保持融资的持续性与灵活性的平衡。

下表概括了金融负债按未折现的合同现金流量所作的到期期限分析:

2014年

	1个月以内	1至3个月	3个月至1年	1至5年	合计
短期借款	204,166.67	61,107,583.33	30,568,424.66	-	91,880,174.66
应付票据	1,981,150,746.34	4,385,247,342.23	6,742,225,308.75	-	13,108,623,397.32
应付账款	3,418,101,787.40	5,685,060,691.30	3,935,631,209.61	-	13,038,793,688.31
应付利息	-	-	73,458,000.00	-	73,458,000.00
应付股利	79,742.80	-	-	-	79,742.80
其他应付款	614,829,987.19	345,820,695.75	1,046,765,952.64	-	2,007,416,635.58
应付债券	-	-	31,482,000.00	2,189,880,000.00	2,221,362,000.00
<b>合计</b>	<b>6,014,366,430.40</b>	<b>10,477,236,312.61</b>	<b>11,860,130,895.66</b>	<b>2,189,880,000.00</b>	<b>30,541,613,638.67</b>

2013年(已重述)

	1个月以内	1至3个月	3个月至1年	1至5年	合计
短期借款	-	47,072,771.93	1,489,672,413.68	-	1,536,745,185.61
应付票据	1,934,974,194.70	3,298,501,815.93	4,344,178,664.50	-	9,577,654,675.13
应付账款	2,689,332,345.03	3,557,839,033.76	1,716,626,840.93	-	7,963,798,219.72
应付利息	315,123.30	4,340,589.19	73,458,000.00	-	78,113,712.49
应付股利	79,742.80	-	-	-	79,742.80
其他应付款	604,974,213.76	510,531,612.97	664,326,946.72	-	1,779,832,773.45
一年内到期的 非流动负债	-	5,799,886.06	534,641,082.19	-	540,440,968.25
长期借款	-	13,932,163.78	51,062,979.45	1,322,860,439.74	1,387,855,582.97
应付债券	-	-	31,482,000.00	2,294,820,000.00	2,326,302,000.00
<b>合计</b>	<b>5,229,675,619.59</b>	<b>7,438,017,873.62</b>	<b>8,905,448,927.47</b>	<b>3,617,680,439.74</b>	<b>25,190,822,860.42</b>

**市场风险****利率风险**

本集团的收入和运营现金流量基本上不受市场利率的波动所影响。于2014年12月31日，本集团全部银行借款均以固定利率计息。本集团现时并无对冲利率风险。

**3. 金融工具风险(续)****市场风险(续)****汇率风险**

本集团面临交易性的汇率风险。此类风险由于经营单位以其记账本位币以外的货币进行的销售或采购所致。

于本年度，本集团销售额中仅有约1.74%(2013年：1.37%)以经营单位记账本位币以外的货币计价，而且由于本集团的主要经营业务于中国大陆开展，人民币对外币汇率的浮动对本集团的经营业绩预期并不产生重大影响。因此，本集团亦未开展大额套期交易以减少本集团所承受的外汇风险。

**权益工具投资价格风险**

于2014年12月31日。本集团持有的可供出售权益工具投资(附注五、9)在上海的证券交易所上市，并在资产负债表日以市场报价计量。本集团密切关注此类权益性证券的公开市场价格走势，以确定此类战略投资持有策略。下表说明了，在所有其他变量保持不变的假设下，本集团的股东权益对权益工具投资的公允价值每5%的变动(以资产负债表日的账面价值为基础)的敏感性。

	权益工具投资账面价值	公允价值变动	股东权益增加/(减少)
2014年			
上海-可供出售权益工具投资	395,647,500.00	5%	19,782,375.00
上海-可供出售权益工具投资	395,647,500.00	(5%)	(19,782,375.00)
2013年			
上海-可供出售权益工具投资	257,319,416.00	5%	12,865,970.80
上海-可供出售权益工具投资	257,319,416.00	(5%)	(12,865,970.80)

#### 4. 资本管理

本集团资本管理的主要目标是确保本集团持续经营的能力，并保持健康的资本比率，以支持业务发展并使股东价值最大化。

本集团管理资本结构并根据经济形势以及相关资产的风险特征的变化对其进行调整。为维持或调整资本结构，本集团可以调整对股东的利润分配、向股东归还资本或发行新股。本集团不受外部强制性资本要求约束，利用资产负债率监控资本。2014年度和2013年度，资本管理目标、政策或程序未发生变化。

于2014年12月31日及2013年12月31日，本集团的按照年末负债总额除以年末资产总额计算得出的资产负债率列示如下：

	2014年12月31日	2013年12月31日 已重述
资产负债比率	<u>63.47%</u>	<u>65.72%</u>

## 九、公允价值的披露

### 1. 以公允价值计量的资产和负债

2014年

	公允价值计量使用的输入值			
	活跃市场报价 (第一层次)	重要可观察输入 值(第二层次)	重要不可观察输入 值(第三层次)	合计
可供出售金融资产 —权益工具投资	395,647,500.00	-	-	395,647,500.00

2013年

	公允价值计量使用的输入值			
	活跃市场报价 (第一层次)	重要可观察输入 值(第二层次)	重要不可观察输入 值(第三层次)	合计
可供出售金融资产 —权益工具投资	257,319,416.00	-	-	257,319,416.00

### 2. 以公允价值披露的资产和负债

2014年

	公允价值计量使用的输入值			
	活跃市场报价 (第一层次)	重要可观察输入 值(第二层次)	重要不可观察输入 值(第三层次)	合计
应付债券	2,003,562,000.00	-	-	2,003,562,000.00

2013年

	公允价值计量使用的输入值			
	活跃市场报价 (第一层次)	重要可观察输入 值(第二层次)	重要不可观察输入 值(第三层次)	合计
应付债券	1,922,580,000.00	-	-	1,922,580,000.00
长期借款	-	-	1,287,942,211.79	1,287,942,211.79

于2014年度，并无金融资产和金融负债公允价值计量在第一层次和第二层次之间的转移，亦无转入或转出第三层级的情况。

## 九、公允价值的披露(续)

### 金融工具公允价值

以下是本集团除账面价值与公允价值相差很小的金融工具、活跃市场中没有报价且其公允价值无法可靠计量的权益工具之外的各类别金融工具的账面价值与公允价值：

	账面价值		公允价值	
	2014年	2013年	2014年	2013年
金融资产				
可供出售金融资产 —权益工具投资	395,647,500.00	257,319,416.00	395,647,500.00	257,319,416.00
金融负债				
应付债券	1,971,184,679.89	1,967,266,759.93	2,003,562,000.00	1,922,580,000.00
长期借款	-	1,270,000,000.00	-	1,287,942,211.79

管理层已经评估了货币资金、应收票据、应收账款、其他应收款、短期借款、应付利息、应付股利、其他应付款、应付票据及应付账款等，因剩余期限不长，公允价值与账面价值相当。

金融资产和金融负债的公允价值，以在公平交易中，熟悉情况的交易双方自愿进行资产交换或者债务清偿的金额确定，而不是被迫出售或清算情况下的金额。以下方法和假设用于估计公允价值。

应付债券以摊余成本计量，其在公开活跃的市场上自由交易，本集团采用2014年12月31日及2013年12月31日的收盘价确定其公允价值。

长期借款以摊余成本计量，于2013年12月31日，本集团长期借款的公允价值是按未来现金流量以6.15%的折现率贴现做出的估计。该折现率采用提供予本集团大致上相同性质、信用风险、还款期限的金融工具市场收益率。长期借款公允价值计量的重大不可观察输入值为提前偿付率和违约损失率。

## 十、关联方关系及其交易

### 1. 母公司

母公司名称	注册地	注册资本(元)	业务性质	对本公司持股比例	对本公司表决权比例
中国长安汽车集团股份有限公司	北京市	4,582,373,700.00	汽车及其发动机、零配件的制造、销售	39.11%	39.11%

本公司的最终控股股东为中国南方工业集团公司。

母公司2014年注册资本和实收资本未发生变动。

### 2. 子公司

子公司详见附注七、1。

### 3. 合营企业和联营企业

合营企业和联营企业详见附注七、3。

### 4. 其他关联方

关联公司名称	关联方关系
中国南方工业集团公司	最终控股公司
中国长安汽车集团股份有限公司成都建安车桥分公司 (以下简称“中国长安成都建安车桥分公司”)	母公司之分公司
中国长安汽车集团股份有限公司四川建安车桥分公司 (以下简称“中国长安四川建安车桥分公司”)	母公司之分公司
中国长安汽车集团股份有限公司重庆青山变速器分公司 (以下简称“中国长安重庆青山变速器分公司”)	母公司之分公司
成都华川电装有限责任公司	受同一母公司控制
成都宁江昭和汽车零部件有限公司	受同一母公司控制
哈尔滨东安汽车动力股份有限公司	受同一母公司控制
哈尔滨东安汽车发动机制造有限公司	受同一母公司控制
哈飞汽车股份有限公司	受同一母公司控制
南方天合底盘系统有限公司	受同一母公司控制
南方英特空调有限公司	受同一母公司控制
四川宁江山川机械有限责任公司	受同一母公司控制
四川宁江山川机械有限责任公司隆昌减振器分公司	受同一母公司控制
万友汽车投资有限公司	受同一母公司控制
中国长安汽车集团宁波东祥销售有限公司	受同一母公司控制
中国长安汽车集团天津销售有限公司	受同一母公司控制
中汇富通(香港)投资有限公司	受同一母公司控制
重庆安福汽车营销有限公司	受同一母公司控制
重庆汽车空调器有限责任公司	受同一母公司控制
重庆长风基铨机械有限公司	受同一母公司控制
南方工业资产管理有限责任公司	受同一最终控股公司控制
北京北机机电工业有限责任公司	受同一最终控股公司控制
兵器装备集团财务有限责任公司	受同一最终控股公司控制
成都光明田中环保技术有限公司	受同一最终控股公司控制
成都嘉陵华西光学精密机械有限公司	受同一最终控股公司控制
成都陵川车用油箱有限公司	受同一最终控股公司控制
成都陵川特种工业有限责任公司	受同一最终控股公司控制
成都宁兴汽车弹簧有限公司	受同一最终控股公司控制
成都万友经济技术开发总公司	受同一最终控股公司控制
成都万友滤机有限公司	受同一最终控股公司控制
成都万友贸易有限公司	受同一最终控股公司控制
成都万友翔宇汽车销售服务有限公司	受同一最终控股公司控制
广西万友汽车销售服务有限公司	受同一最终控股公司控制
贵州万友汽车销售服务有限公司	受同一最终控股公司控制

关联公司名称	关联方关系
湖北孝感华中车灯有限公司	受同一最终控股公司控制
南宁万友汽车销售服务有限公司	受同一最终控股公司控制
四川红光汽车机电有限公司	受同一最终控股公司控制
遂宁万友汽车销售服务有限公司	受同一最终控股公司控制
西南兵器工业公司	受同一最终控股公司控制
云南万友汽车销售服务有限公司	受同一最终控股公司控制
云南西仪工业股份有限公司	受同一最终控股公司控制
云南翔宇汽车销售服务有限公司	受同一最终控股公司控制
重庆大江杰信锻造有限公司	受同一最终控股公司控制
重庆大江信达车辆股份有限公司	受同一最终控股公司控制
重庆大江渝强塑料制品有限公司	受同一最终控股公司控制
重庆嘉陵益民特种装备有限公司	受同一最终控股公司控制
重庆建设车用空调器有限责任公司	受同一最终控股公司控制
重庆上方汽车配件有限责任公司	受同一最终控股公司控制
重庆市青山变速器销售有限责任公司	受同一最终控股公司控制
重庆市长安物业管理有限公司	受同一最终控股公司控制
重庆万兵物资有限公司	受同一最终控股公司控制
重庆万友工程安装有限责任公司	受同一最终控股公司控制
重庆万友经济发展有限责任公司	受同一最终控股公司控制
重庆万友龙瑞汽车销售服务有限公司	受同一最终控股公司控制
重庆万友龙兴汽车销售服务有限公司	受同一最终控股公司控制
重庆万友汽车销售服务有限公司	受同一最终控股公司控制
重庆益弘工程塑料制品有限公司	受同一最终控股公司控制
重庆长安房地产开发有限公司	受同一最终控股公司控制
重庆长安工业(集团)有限责任公司	受同一最终控股公司控制
重庆长安建设工程有限公司	受同一最终控股公司控制
重庆长安民生物流股份有限公司	受同一最终控股公司控制
重庆长安伟世通发动机控制系统有限公司	受同一最终控股公司控制
重庆长融机械有限责任公司	受同一最终控股公司控制
江西昌河汽车有限责任公司	历史关联人
中国长安汽车集团重庆光大销售有限公司	历史关联人



## 5. 本集团与关联方的主要交易

### (1) 关联方商品和劳务交易

#### 向关联方采购商品和接受劳务

关联方	关联方交易内容	2014年	2013年(已重述)
中国长安重庆青山变速器分公司	采购零部件	1,772,109,900.52	1,295,873,099.36
重庆长安民生物流股份有限公司	采购零部件及接受物流服务	1,162,228,880.20	1,122,409,568.27
中国长安四川建安车桥分公司	采购零部件	867,010,405.30	666,512,447.25
哈尔滨东安汽车发动机制造有限公司	采购零部件	853,493,934.92	494,939,184.60
南方天合底盘系统有限公司	采购零部件	652,486,555.11	421,203,298.96
成都华川电装有限责任公司	采购零部件	322,618,843.01	220,545,512.32
重庆长安工业(集团)有限责任公司	采购零部件及接受劳务	250,721,264.15	34,219,835.04
南方英特空调有限公司	采购零部件	234,914,830.47	99,003,948.19
哈飞汽车股份有限公司	采购零部件及接受加工服务	182,145,346.76	243,102,302.79
重庆建设车用空调器有限责任公司	采购零部件	172,323,081.17	123,763,784.52
湖北孝感华中车灯有限公司	采购零部件	133,893,925.14	110,242,759.07
哈尔滨东安汽车动力股份有限公司	采购零部件	123,859,663.79	90,011,433.14
四川宁江山川机械有限责任公司 隆昌减振器公司	采购零部件	117,396,987.71	94,876,210.19
重庆上方汽车配件有限责任公司	采购零部件	104,710,813.33	101,945,038.87
长安福特汽车有限公司	采购零部件	99,613,995.85	110,080,523.38
成都陵川车用油箱有限公司	采购零部件	96,965,314.57	84,922,504.44
重庆长融机械有限责任公司	采购零部件	88,458,014.41	109,594,507.93
成都万友滤机有限公司	采购零部件	84,924,068.98	63,524,086.01
成都陵川特种工业有限责任公司	采购零部件	84,097,032.26	81,130,188.54
四川宁江山川机械有限责任公司	采购零部件	77,766,730.35	80,696,956.74
重庆万友经济发展有限责任公司	采购零部件	73,787,651.08	70,274,425.03
云南西仪工业股份有限公司	采购零部件	69,458,376.03	47,175,847.18
四川红光汽车机电有限公司	采购零部件	68,902,942.32	71,461,920.47
重庆大江信达车辆股份有限公司	采购零部件	51,489,451.69	36,492,354.22
重庆长风基铨机械有限公司	采购零部件	35,015,934.14	20,755,652.85
重庆西仪汽车连杆有限公司	采购零部件	31,473,447.99	34,890,787.40
重庆益弘工程塑料制品有限公司	采购零部件	29,834,181.59	11,582,240.67
成都宁兴汽车弹簧有限公司	采购零部件	12,311,991.13	8,742,284.42
中国长安成都建安车桥分公司	采购零部件	10,445,764.76	31,861,014.37
中汇富通(香港)投资有限公司(注1)	接受劳务	7,379,317.05	762,048.00
重庆市青山变速器销售有限责任公司	采购零部件	7,188,412.53	5,926,883.55
重庆市长安物业管理有限公司	接受劳务	5,972,802.68	2,936,383.54
重庆大江杰信锻造有限公司	采购零部件	5,094,192.00	-
成都嘉陵华西光学精密机械有限公司	采购零部件	3,730,906.96	777,349.40
成都光明田中环保技术有限公司	采购零部件	3,688,701.55	-
重庆长安伟世通发动机控制系统有限公司	采购零部件	3,484,502.40	18,043,745.48

关联方	关联方交易内容	2014年	2013年(已重述)
重庆长安铃木汽车有限公司	采购零部件	1,237,784.75	684,000.00
重庆嘉陵益民特种装备有限公司	采购零部件	1,021,473.02	-
云南万友汽车销售服务有限公司	采购零部件	250,461.93	-
贵州万友汽车销售服务有限公司	采购零部件	225,194.03	-
重庆大江渝强塑料制品有限公司	采购零部件	139,246.50	116,385.29
北京北机机电工业有限责任公司	采购零部件	108,726.84	273,189.39
成都宁江昭和汽车零部件有限公司	采购零部件	32,815.08	164,456.86
广西万友汽车销售服务有限公司	采购零部件	24,727.51	-
成都万友翔宇汽车销售服务有限公司	采购零部件	21,844.49	-
成都万友经济技术开发总公司	采购零部件	10,589.08	-
南宁万友汽车销售服务有限公司	采购零部件	6,664.63	-
成都万友贸易有限公司	采购零部件	568.89	-
长安马自达汽车有限公司	采购零部件	-	814,666.67
合计		7,904,078,260.65	6,012,332,824.40

关联方交易定价方式：双方协议定价。

注1：于2014年，中汇富通(香港)投资有限公司(以下简称“中汇富通”)为本公司境外采购机器设备提供贸易融资服务。本年，本公司通过中汇富通向境外供应商支付设备采购款共计人民币145,020,650.96元(2013年：人民币71,724,768.58元)，中汇富通就此向本公司收取进口贸易融资费合计人民币6,716,878.20元(2013年：762,048.00元)。

此外，于2014年，中汇富通也向本集团提供整车销售代理服务，经由中汇富通本集团本年向境外销售整车共计人民币62,379,572.86元(2013年：无)。中汇富通就此向本集团收取代理服务费人民币662,438.85元。

#### 向关联方销售商品及提供劳务

关联方	关联方交易内容	2014年	2013年(已重述)
重庆万友经济发展有限责任公司	销售整车及零部件	1,720,361,095.98	1,183,316,184.16
万友汽车投资有限公司	销售整车及零部件	1,033,758,478.34	514,525,042.46
成都万友翔宇汽车销售服务有限公司	销售整车	950,587,751.13	609,211,116.96
云南万友汽车销售服务有限公司	销售整车及零部件	944,185,877.17	787,473,701.16
成都万友经济技术开发总公司	销售整车及零部件	858,837,220.43	754,115,231.30
贵州万友汽车销售服务有限公司	销售整车及零部件	768,930,221.51	678,089,089.90
广西万友汽车销售服务有限公司	销售整车及零部件	189,860,380.43	133,437,661.45
长安福特汽车有限公司	提供劳务	144,031,886.74	170,084,840.02
南宁万友汽车销售服务有限公司	销售整车	125,685,008.27	61,605,394.95
中国长安汽车集团天津销售有限公司	销售整车	93,456,852.77	77,244,057.14
成都陵川特种工业有限责任公司	销售零部件	63,228,179.47	35,525,974.37
云南翔宇汽车销售服务有限公司	销售整车	61,268,914.35	-
成都陵川车用油箱有限公司	销售零部件	47,870,826.73	61,159,960.80
四川红光汽车机电有限公司	销售零部件	36,023,795.72	45,514,079.66
哈尔滨东安汽车发动机制造有限公司	销售整车零部件及提供技术服务	35,505,936.25	28,953,587.77
兵器装备集团财务有限责任公司	提供劳务	13,776,308.00	8,403,033.00
长安标致雪铁龙汽车有限公司	销售零部件	12,754,584.34	-

关联方	关联方交易内容	2014年	2013年(已重述)
重庆上方汽车配件有限责任公司	销售零部件	10,874,495.13	10,909,651.41
重庆安福汽车营销有限公司	销售整车	5,451,299.15	6,664,606.85
云南西仪工业股份有限公司	销售零部件	2,891,746.17	1,815,400.00
重庆长安工业(集团)有限责任公司	销售零部件及提供劳务	757,451.01	633,182.02
重庆长安铃木汽车有限公司	销售零部件	459,288.44	4,708,877.27
重庆长安民生物流股份有限公司	销售零部件及提供劳务	273,547.11	282,974.34
重庆长安跨越车辆有限公司	销售零部件	14,018.37	1,781,538.46
成都万友贸易有限公司	销售零部件	8,281.19	-
重庆长融机械有限责任公司	提供仓储服务	6,037.75	-
哈飞汽车股份有限公司	销售零部件	2,957.76	-
重庆长安房地产开发有限公司	提供仓储服务	1,886.79	-
重庆万友龙瑞汽车销售服务有限公司	销售零部件	1,797.40	-
江铃控股有限公司	销售零部件	497.09	1,561,537.31
长安福特马自达发动机有限公司	销售零部件	-	341,880.34
重庆建设车用空调器有限责任公司	提供劳务	-	62,815.10
西南兵器工业公司	销售整车	-	425,659,660.31
江西昌河汽车有限责任公司	提供系统维护及提供劳务	-	9,757,440.57
中国长安四川建安车桥分公司	提供劳务	-	700,000.00
合计		7,120,866,620.99	5,613,538,519.08

关联交易定价方法：双方协议定价。

#### 其他主要的关联交易

其他主要关联交易定价方法：双方协议定价。

#### 支付综合服务费

关联方	关联方交易内容	2014年	2013年
重庆长安工业(集团)有限责任公司	土地租赁	28,705,101.00	23,712,951.00
重庆长安工业(集团)有限责任公司	房屋租赁	33,255,483.00	36,342,652.70
重庆长安工业(集团)有限责任公司	水电气	146,380,856.93	135,487,132.14
重庆长安工业(集团)有限责任公司	公安消防	2,740,000.00	2,740,000.00
重庆长安工业(集团)有限责任公司	其他	17,733,060.01	14,686,277.48
哈飞汽车股份有限公司	综合服务	2,898,812.92	-
合计		231,713,313.86	212,969,013.32

#### 采购工程物资

关联方	2014年	2013年
重庆长安建设工程有限公司	98,291,857.00	88,476,083.75
重庆长安民生物流股份有限公司	2,278,127.25	26,876,099.26
重庆长安工业(集团)有限责任公司	3,763,647.24	1,145,433.72
合计	104,333,631.49	116,497,616.73

提供人员技术支持

关联方	2014年	2013年
长安福特汽车有限公司	45,861,502.13	39,831,638.20
长安马自达汽车有限公司	24,454,919.90	23,978,538.68
长安福特马自达发动机有限公司	18,819,603.94	16,850,588.80
长安标致雪铁龙汽车有限公司	9,250,000.00	-
重庆长安铃木汽车有限公司	6,845,142.00	4,301,808.00
江铃控股有限公司	1,515,928.06	1,279,403.20
重庆长安跨越车辆有限公司	820,000.00	-
哈飞汽车股份有限公司	275,035.11	259,600.00
哈尔滨东安汽车动力股份有限公司	-	93,928.00
合计	107,842,131.14	86,595,504.88

收取商标使用权费

关联方	2014年	2013年
重庆长安跨越车辆有限公司	-	2,907,420.00

提供技术开发服务收入

关联方	2014年	2013年
长安标致雪铁龙汽车有限公司	829,246.63	-
重庆长安铃木汽车有限公司	991,656.23	5,500,000.00
合计	1,820,902.86	5,500,000.00

资金延期付款利息收入

关联方	2014年	2013年
成都万友翔宇汽车销售服务有限公司	1,841,788.88	-
成都万友经济技术开发总公司	1,240,136.75	3,896,167.53
中国长安汽车集团天津销售有限公司	347,389.75	-
重庆万友经济发展有限责任公司	145,747.02	521,365.79
广西万友汽车销售服务有限公司	13,302.56	56,455.56
云南万友汽车销售服务有限公司	5,208.54	-
贵州万友汽车销售服务有限公司	-	151,794.87
万友汽车投资有限公司	-	935,000.85
西南兵器工业公司	-	1,963,623.08
合计	3,593,573.50	7,524,407.68

## (2) 关联方租赁

作为出租人

承租方名称	租赁资产种类	2014年租赁收入	2013年租赁收入
重庆长安民生物流股份有限公司	办公楼	143,080.00	-

作为承租人

2014年

出租方名称	租赁资产种类	2014年租赁费	2013年租赁费
重庆长安民生物流股份有限公司	库房	3,482,865.00	5,934,453.12
哈飞汽车股份有限公司	土地	2,464,000.00	1,568,920.00
重庆长安房地产开发有限公司	办公楼及车库	2,806,108.00	3,441,998.00

## 其他主要的关联交易(续)

## (3) 关联方资产转让

关联方	交易类型	2014年	2013年
中国长安汽车集团股份有限公司(注)	股权转让	439,980,000.00	1,304,408,890.00

注：于2014年4月，本集团支付母公司中国长安投资款人民币439,980,000.00元，以收购其持有的合肥长安汽车有限公司100%的股权，详见附注六、1。

## (4) 关联方担保

本年度，母公司中国长安无偿为本公司面值为人民币1,980,000,000.00元的公司债券提供全额无条件不可撤销的连带担保，详见附注五、34。

## (5) 其他关联方交易

项目	2014年	2013年
关键管理人员薪酬	13,793,354.00	12,654,134.88

## 6. 关联方应收应付余额

## 应收票据

关联方	2014年	2013年
万友汽车投资有限公司	1,933,900,000.00	627,000,000.00
云南万友汽车销售服务有限公司	519,000,000.00	401,000,000.00
重庆万友经济发展有限责任公司	153,700,000.00	366,730,000.00
南宁万友汽车销售服务有限公司	60,600,000.00	27,950,000.00
广西万友汽车销售服务有限公司	57,200,000.00	31,400,000.00
中国长安汽车集团天津销售有限公司	55,000,000.00	36,000,000.00
成都万友经济技术开发总公司	22,000,000.00	21,000,000.00
贵州万友汽车销售服务有限公司	7,500,000.00	114,950,000.00
重庆长安民生物流股份有限公司	4,000,000.00	-
重庆长安工业(集团)有限责任公司	2,402,062.50	-
成都万友翔宇汽车销售服务有限公司	-	127,500,000.00
合计	2,815,302,062.50	1,753,530,000.00

## 应收账款

关联方	2014年		2013年(已重述)	
	金额	坏账准备	金额	坏账准备
长安福特汽车有限公司	38,840,411.42	-	67,203,793.50	-
哈尔滨东安汽车发动机制造有限公司	34,732,286.33	-	28,083,882.87	-
长安标致雪铁龙汽车有限公司	13,541,028.82	-	-	-
中汇富通(香港)投资有限公司	10,856,165.22	-	-	-
长安马自达汽车有限公司	10,426,339.17	-	22,058,248.72	-
重庆长安铃木汽车有限公司	7,301,911.32	-	3,401,258.46	-
江铃控股有限公司	6,525,274.41	-	6,187,757.28	-
长安福特马自达发动机有限公司	5,923,814.08	-	13,994,402.88	-
重庆长安跨越车辆有限公司	5,758,272.00	-	7,997,692.00	-
重庆长安工业(集团)有限责任公司	1,825,968.36	-	-	-
成都万友经济技术开发总公司	1,043.72	-	1,043.72	-
江西昌河汽车有限责任公司	-	-	10,322,428.89	-
重庆安福汽车营销有限公司	-	-	3,908,410.00	-
兵器装备集团财务有限责任公司	-	-	1,985,948.00	-
哈飞汽车股份有限公司	-	-	259,600.00	-
贵州万友汽车销售服务有限公司	-	-	372.52	-
重庆万友经济发展有限责任公司	-	-	272.57	-
中国长安汽车集团股份有限公司	-	-	307,806,400.00	-
云南万友汽车销售服务有限公司	-	-	895.31	-
合计	135,732,514.85	-	473,212,406.72	-

## 预付款项

关联方	2014年	2013年
重庆长安铃木汽车有限公司	280,209.25	-
重庆市青山变速器销售有限责任公司	17,532.12	-
中汇富通(香港)投资有限公司	-	2,096,569.86
哈飞汽车股份有限公司	-	696,224.48
合计	297,741.37	2,792,794.34

## 其他应收款

关联方	2014年	2013年
重庆长安民生物流股份有限公司	181,042.41	-

## 应付票据

关联方	2014年	2013年(已重述)
哈飞汽车股份有限公司	464,660,000.00	525,110,000.00
哈尔滨东安汽车发动机制造有限公司	247,700,000.00	91,690,000.00
南方天合底盘系统有限公司	197,690,000.00	209,093,904.12
重庆建设车用空调器有限责任公司	87,910,000.00	20,460,000.00
成都华川电装有限责任公司	85,650,000.00	25,097,237.03
南方英特空调有限公司	66,670,000.00	49,698,932.30
哈尔滨东安汽车动力股份有限公司	51,700,000.00	51,010,000.00
云南西仪工业股份有限公司	50,760,000.00	25,290,000.00
成都万友滤机有限公司	47,110,000.00	28,563,390.83
重庆长安建设工程有限公司	44,749,050.70	24,874,994.00
重庆上方汽车配件有限责任公司	30,440,000.00	31,214,565.98
重庆大江信达车辆股份有限公司	26,860,000.00	28,348,693.18
成都陵川车用油箱有限公司	26,520,000.00	6,400,584.67
湖北孝感华中车灯有限公司	26,520,000.00	27,709,821.95
四川宁江山川机械有限责任公司 隆昌减振器分公司	20,210,000.00	20,800,518.35
四川宁江山川机械有限责任公司	19,020,000.00	20,791,080.11
四川红光汽车机电有限公司	16,660,000.00	16,520,000.00
重庆长融机械有限责任公司	14,680,000.00	21,392,316.02
重庆益弘工程塑料制品有限公司	9,190,000.00	7,882,093.12
重庆西仪汽车连杆有限公司	7,490,000.00	7,130,000.00
成都宁兴汽车弹簧有限公司	4,430,000.00	3,360,588.86
成都陵川特种工业有限责任公司	3,860,000.00	25,218,082.88
重庆万友工程安装有限责任公司	3,286,323.00	12,190,614.00
重庆长安民生物流股份有限公司	2,163,387.00	29,138,317.66
重庆长安工业(集团)有限责任公司	1,684,437.30	262,629.65
重庆市长安物业管理有限公司	1,280,000.00	1,098,960.00
成都嘉陵华西光学精密机械有限公司	1,110,000.00	430,000.00

关联方	2014年	2013年(已重述)
成都光明田中环保技术有限公司	860,000.00	-
中国长安成都建安车桥分公司	580,000.00	25,648,950.85
中国长安四川建安车桥分公司	-	97,681,407.62
中国长安重庆青山变速器分公司	-	42,144,317.79
重庆长风基铨机械有限公司	-	1,410,481.31
合计	1,561,443,198.00	1,477,662,482.28

## 应付账款

关联方	2014年	2013年(已重述)
哈飞汽车股份有限公司	231,401,070.28	211,566,557.98
哈尔滨东安汽车发动机制造有限公司	219,176,454.82	37,202,140.47
南方天合底盘系统有限公司	124,362,361.53	102,070,092.74
中国长安重庆青山变速器分公司	119,749,504.60	81,061,026.50
中国长安四川建安车桥分公司	119,241,308.69	87,494,213.75
南方英特空调有限公司	85,699,120.04	25,512,682.93
重庆长安民生物流股份有限公司	63,190,489.33	58,165,316.80
哈尔滨东安汽车动力股份有限公司	37,836,046.69	62,847,700.91
重庆建设车用空调器有限责任公司	37,810,978.41	71,333,271.84
湖北孝感华中车灯有限公司	33,857,713.97	39,419,147.84
重庆大江信达车辆股份有限公司	23,832,720.53	748,874.25
成都万友滤机有限公司	20,513,534.18	14,495,391.54
成都陵川车用油箱有限公司	19,430,898.24	12,522,328.50
重庆上方汽车配件有限责任公司	17,173,815.05	16,654,102.47
四川宁江山川机械有限责任公司 隆昌减振器分公司	16,076,620.75	10,314,312.25
重庆万友经济发展有限责任公司	15,705,418.84	19,331,791.01
成都陵川特种工业有限责任公司	15,243,707.30	13,751,316.61
长安福特汽车有限公司	9,270,810.87	14,814,080.88
成都华川电装有限责任公司	8,997,687.52	2,091,191.98
重庆长融机械有限责任公司	8,962,364.46	8,945,469.86
四川红光汽车机电有限公司	6,309,820.98	587,194.88
重庆长风基铨机械有限公司	4,909,024.51	4,034,553.99
重庆市青山变速器销售有限责任公司	4,630,437.00	3,510,369.53
重庆益弘工程塑料制品有限公司	3,947,802.82	388,320.89
四川宁江山川机械有限责任公司	3,886,641.32	8,646,420.87
成都光明田中环保技术有限公司	3,459,532.82	-
成都宁兴汽车弹簧有限公司	3,164,034.29	2,636,191.41
重庆西仪汽车连杆有限公司	2,828,606.92	3,094,672.85
重庆大江杰信锻造有限公司	2,349,986.93	-
中国长安成都建安车桥分公司	1,847,863.97	4,225,567.85
云南西仪工业股份有限公司	1,690,738.76	6,307,781.87
重庆长安伟世通发动机控制系统有限公司	1,459,824.16	4,415,046.05



关联方	2014年	2013年(已重述)
成都嘉陵华西光学精密机械有限公司	695,931.69	460,309.02
重庆嘉陵益民特种装备有限公司	362,102.19	-
重庆长安工业(集团)有限责任公司	347,476.12	1,470,171.48
云南万友汽车销售服务有限公司	295,982.89	1,588.50
贵州万友汽车销售服务有限公司	225,194.03	-
重庆汽车空调器有限责任公司	205,041.51	205,041.51
北京北机机电工业有限责任公司	135,480.50	187,931.10
成都宁江昭和汽车零部件有限公司	125,679.59	78,777.22
重庆大江渝强塑料制品有限公司	119,814.74	86,896.33
重庆长安跨越车辆有限公司	77,208.01	77,208.01
广西万友汽车销售服务有限公司	24,727.51	-
成都万友翔宇汽车销售服务有限公司	21,844.49	-
成都万友经济技术开发总公司	10,589.08	-
南宁万友汽车销售服务有限公司	6,664.63	-
成都万友贸易有限公司	568.89	-
合计	1,270,671,246.45	930,755,054.47

## 6. 关联方应收应付余额(续)

### 预收款项

关联方	2014年	2013年(已重述)
重庆万友经济发展有限责任公司	224,012,279.88	22,423,321.66
成都万友翔宇汽车销售服务有限公司	124,492,768.07	33,777,648.07
云南万友汽车销售服务有限公司	97,055,869.67	26,371,376.55
贵州万友汽车销售服务有限公司	92,748,342.34	37,904,652.54
万友汽车投资有限公司	60,787,767.00	66,697,598.00
成都万友经济技术开发总公司	45,908,401.66	16,744,132.43
广西万友汽车销售服务有限公司	12,826,075.48	7,808,775.67
南宁万友汽车销售服务有限公司	12,102,977.87	3,942,335.87
中国长安汽车集团天津销售有限公司	9,923,044.00	3,352,511.00
云南翔宇汽车销售服务有限公司	5,616,867.00	-
中汇富通(香港)投资有限公司	4,343,194.69	-
重庆长安民生物流股份有限公司	361,998.32	346,716.96
成都万友贸易有限公司	38,295.50	-
重庆万友龙瑞汽车销售服务有限公司	1,890.04	-
哈尔滨东安汽车动力股份有限公司	44.94	-
江铃控股有限公司	-	499,717.24
中国长安汽车集团重庆光大销售有限公司	-	21,843.52
合计	690,219,816.46	219,890,629.51

## 其他应付款

关联方	2014年	2013年(已重述)
重庆长安民生物流股份有限公司	233,978,891.80	227,774,641.76
中汇富通(香港)投资有限公司	192,977,320.11	-
重庆长安工业(集团)有限责任公司	14,260,455.80	6,228,519.04
重庆长安建设工程有限公司	8,113,625.16	23,769,391.30
哈飞汽车股份有限公司	1,892,739.54	4,811,080.37
重庆万友工程安装有限责任公司	870,654.00	242,726.00
重庆市长安物业管理有限公司	793,985.65	1,345,904.19
重庆万友经济发展有限责任公司	253,841.75	67,233.45
重庆长安房地产开发有限公司	250,690.60	74,374.90
云南万友汽车销售服务有限公司	224,025.84	821,010.31
成都万友经济技术开发总公司	151,537.60	125,509.91
成都万友滤机有限公司	120,000.00	120,000.00
广西万友汽车销售服务有限公司	100,000.00	-
贵州万友汽车销售服务有限公司	100,000.00	-
成都万友翔宇汽车销售服务有限公司	82,651.45	1,331,884.26
中国长安四川建安车桥分公司	1,000.00	1,000.00
重庆万友龙瑞汽车销售服务有限公司	-	72,770.27
遂宁万友汽车销售服务有限公司	-	32,968.00
重庆万友龙兴汽车销售服务有限公司	-	18,301.40
成都万友贸易有限公司	-	13,825.70
合计	454,171,419.30	266,851,140.86

## 7. 存放关联方的货币资金

关联方	2014年	2013年(已重述)
兵器装备集团财务有限责任公司	2,629,151,710.51	790,903,414.89

存款利率按照现行银行利率确定。

## 8. 贷款事项

## 短期借款

关联方	2014年	2013年(已重述)
兵器装备集团财务有限责任公司	50,000,000.00	1,050,000,000.00
中国长安汽车集团股份有限公司	-	100,000,000.00
合计	50,000,000.00	1,150,000,000.00

## 一年内到期的非流动负债

关联方	2014年	2013年
兵器装备集团财务有限责任公司	-	20,000,000.00

长期借款

关联方	2014年	2013年
兵器装备集团财务有限责任公司	-	470,000,000.00

短期借款及长期借款利率按照现行银行贷款利率确定。

**十一、承诺及或有事项****1、重要承诺事项****资本承诺**

项目名称	2014年	2013年(已重述)
已签约但未拨备	17,047,297,904.10	5,380,877,554.25
已被董事会批准但未签约	430,913,750.00	4,583,381,796.00
合计	17,478,211,654.10	9,964,259,350.25

**投资承诺**

于2014年12月31日,本集团无已签约但尚未完全履行的投资承诺(2013年12月31日:无)

**2、或有事项**

截止2014年12月31日,本公司无需要披露的重大或有事项。

**十二、资产负债表日后事项****1、资产负债表日后利润分配情况说明**

拟分配的利润或股利	详见附注五、43
-----------	----------

**2、其他资产负债表日后事项说明**

于2015年1月,本公司及本公司的母公司中国长安、本公司的关联公司中汇富通以及与本公司同受最终控制方控制的关联公司南方工业资产管理有限责任公司(以下简称“南方资产管理”)签署协议书,约定本公司以500万美元出资参股设立中汇富通(深圳)有限责任公司(暂定名)。上述参股事项业经本公司第六届董事会第二十六次会议决议同意。完成上述参股事项后,本公司、中国长安、中汇富通和南方资产管理将分别持有中汇富通(深圳)有限责任公司5%、5%、85%和5%的股权。

截至本财务报表批准报出日,无除上述事项外的其他重大资产负债表日后事项。

## 十三、其他重要事项

### 1、租赁

作为承租人，根据与出租人签订的租赁合同，不可撤销租赁的最低付款额如下：

项目	2014年	2013年
1年以内(含1年)	28,733,029.03	27,278,638.26
1年至2年(含2年)	2,768,199.03	1,176,173.92
2年至3年(含3年)	969,649.44	628,998.92
3年以上	5,400,000.00	314,499.46
合计	37,870,877.50	29,398,310.56

### 2、分部报告

本集团以内部组织结构、管理要求、内部报告制度为依据确定经营分部，以经营分部为基础确定报告分部并披露分部信息。

经营分部是指本集团内同时满足下列条件的组成部分：

- (1) 该组成部分能够在日常活动中产生收入、发生费用；
- (2) 本公司管理层能够定期评价该组成部分的经营成果，以决定向其配置资源、评价其业绩；
- (3) 本集团能够取得该组成部分的财务状况、经营成果和现金流量等有关会计信息。

两个或多个经营分部具有相似的经济特征，并且满足一定条件的，则可合并为一个经营分部。

本集团的收入及利润主要由汽车的制造和国内销售构成，本集团主要资产均在中国。本集团管理层把本集团经营业绩作为一个整体来进行评价。因此，本年度未编制分部报告。

### 3、比较数据

如附注二、2所述，由于2014年7月1日采用了若干企业会计准则，财务报表中若干项目的会计处理和列报以及财务报表中的金额已经过修改，以符合新的要求。相应地，若干以前年度数据已经调整，若干比较数据已经过重分类并重述，以符合本年度的列报和会计处理要求。同时，由于2014年发生同一控制下企业合并，相应地，比较数据亦已经重述列报。

## 十四、公司财务报表主要项目注释

### 1、应收账款

(1) 应收账款按账龄分析如下：

	2014年	2013年
1年以内	2,186,464,400.10	1,320,170,130.72
1年至2年	560,274,728.97	43,706,677.51
2年至3年	1,900,100.00	11,103,089.64
3年以上	<u>55,509,062.79</u>	<u>58,497,580.08</u>
	2,804,148,291.86	1,433,477,477.95
坏账准备	<u>(42,238,460.64)</u>	<u>(39,547,040.38)</u>
	<u>2,761,909,831.22</u>	<u>1,393,930,437.57</u>

### 1、应收账款(续)

应收账款坏账准备的变动如下：

	年初账面余额	本年度增加	本年度减少		年末账面余额
			转回	转销	
2014年	39,547,040.38	2,982,767.01	291,346.75	-	42,238,460.64
2013年	37,508,407.16	2,038,633.22	-	-	39,547,040.38

(2) 应收账款按种类分析如下：

种类	2014年				2013年			
	账面余额		坏账准备		账面余额		坏账准备	
	金额	比例(%)	金额	比例(%)	金额	比例(%)	金额	比例(%)
单项金额重大并单独计提坏账准备的应收账款	45,088,295.09	1.61	-	-	40,432,696.53	2.82	-	-
按组合计提坏账准备的应收账款								
组合1、按账龄分析法计提坏账准备的应收账款	277,846,638.96	9.91	42,238,460.64	15.20	59,555,988.83	4.16	39,547,040.38	66.40
组合2、按关联方计提坏账准备的应收账款	2,481,213,357.81	88.48	-	-	1,333,488,792.59	93.02	-	-
组合小计	2,759,059,996.77	98.39	42,238,460.64	1.53	1,393,044,781.42	97.18	39,547,040.38	2.84
单项金额虽不重大但单独计提坏账准备的应收账款	-	-	-	-	-	-	-	-
合计	2,804,148,291.86	100.00	42,238,460.64		1,433,477,477.95	100.00	39,547,040.38	

组合中，按账龄分析法计提坏账准备的应收账款：

账龄	2014年			2013年		
	账面余额		坏账准备	账面余额		坏账准备
	金额	比例(%)		金额	比例(%)	
0-6个月	232,145,184.96	83.56	-	11,723,964.33	19.69	-
6-12个月	3,720.00	0.00	186.00	234,146.46	0.39	11,707.32
1年以内小计	232,148,904.96	83.56	186.00	11,958,110.79	20.08	11,707.32
1至2年	-	-	-	2,078,683.07	3.49	207,868.31
2至3年	2,034,616.77	0.73	610,385.03	878,111.50	1.47	263,433.45
3至4年	-	-	-	11,154,104.35	18.73	5,577,052.18
4至5年	10,176,138.11	3.66	8,140,910.49	-	-	-
5年以上	33,486,979.12	12.05	33,486,979.12	33,486,979.12	56.23	33,486,979.12
合计	277,846,638.96	100.00	42,238,460.64	59,555,988.83	100.00	39,547,040.38

组合中，采用其他方法计提坏账准备的应收账款：

组合名称	账面余额	坏账准备
关联方应收账款计提坏账准备	2,481,213,357.81	-

## 1、应收账款(续)

于2014年12月31日，无单项金额重大且单项计提坏账准备的应收账款(2013年：无)。

(3)于2014年度，转回已计提坏账准备的应收账款人民币291,346.75元(2013年：无)。

(4)于2014年度未核销应收账款(2013年：无)。

(5)于2014年12月31日，应收账款金额前五名单位情况：

单位名称	金额	占应收账款总额的比例(%)	坏账准备年末余额
第一名	1,361,998,669.22	48.57	-
第二名	415,981,705.13	14.83	-
第三名	220,704,577.35	7.87	-
第四名	142,144,328.91	5.07	-
第五名	130,594,616.37	4.66	-
合计	2,271,423,896.98	81.00	-

(6)于2014年度，本公司无作为金融资产转移终止确认的应收账款(2013年：无)。

## 2、其他应收款

(1) 其他应收款按账龄分析如下：

	2014年	2013年
1年以内	650,367,439.20	518,767,650.62
1年至2年	5,695,601.19	10,388,237.71
2年至3年	9,865,955.42	22,118,265.16
3年以上	4,207,359.05	2,361,744.00
	<u>670,136,354.86</u>	<u>553,635,897.49</u>
坏账准备	<u>(1,976,498.02)</u>	<u>(2,890,162.19)</u>
	<u>668,159,856.84</u>	<u>550,745,735.30</u>

其他应收款坏账准备的变动如下：

	年初账面余额	本年度增加	本年度减少		年末账面余额
			转回	转销	
2014年	2,890,162.19	199,234.14	547,628.31	565,270.00	1,976,498.02
2013年	2,740,878.98	149,283.21	-	-	2,890,162.19

## 2、其他应收款（续）

(2) 其他应收款按种类分析如下：

种类	2014年				2013年			
	账面余额		坏账准备		账面余额		坏账准备	
	金额	比例(%)	金额	比例(%)	金额	比例(%)	金额	比例(%)
单项金额重大并单独计提坏账准备的其他应收款	123,832,000.00	18.48	-	-	123,460,000.00	22.30	-	-
按组合计提坏账准备的其他应收款								
组合1、按账龄分析法计提坏账准备的其他应收账款	81,576,371.15	12.17	1,976,498.02	2.42	43,265,117.90	7.81	2,890,162.19	6.68
组合2、按关联方计提坏账准备的其他应收款	464,727,983.71	69.35	-	-	386,910,779.59	69.89	-	-
组合小计	546,304,354.86	81.52	1,976,498.02	0.36	430,175,897.49	77.70	2,890,162.19	0.67
合计	670,136,354.86	100.00	1,976,498.02		553,635,897.49	100.00	2,890,162.19	

组合中，按账龄分析法计提坏账准备的其他应收款：

账龄	2014年			2013年		
	账面余额		坏账准备	账面余额		坏账准备
	金额	比例(%)		金额	比例(%)	
0-6个月	77,276,646.60	94.73	-	34,538,599.66	79.83	-
6-12个月	370,404.77	0.45	18,520.24	4,018,896.42	9.29	200,944.80
1年以内小计	77,647,051.37	95.18	18,520.24	38,557,496.08	89.12	200,944.80
1至2年	1,876,797.77	2.30	187,679.78	369,199.81	0.85	36,919.99
2至3年	65,000.00	0.08	19,500.00	1,976,678.01	4.57	593,003.40
3至4年	254,448.01	0.31	127,224.01	600,900.00	1.39	300,450.00
4至5年	547,500.00	0.67	438,000.00	10,000.00	0.02	8,000.00
5年以上	1,185,574.00	1.46	1,185,573.99	1,750,844.00	4.05	1,750,844.00
合计	81,576,371.15	100.00	1,976,498.02	43,265,117.90	100.00	2,890,162.19

(3) 于2014年度转回已计提坏账准备的其他应收款人民币547,628.31元(2013年：无)。

(4) 于2014年度本公司核销其他应收款坏账准备人民币565,270.00元(2013年：无)。

(5) 其他应收款按性质分类如下：

性质	2014年	2013年
三包费	227,831,662.61	53,672,725.02
节能补贴	123,832,000.00	123,460,000.00
处置资产收益	94,999,768.40	19,161,427.05
模具款	89,085,988.80	-
备用金	50,443,213.37	31,824,541.12
技术提成费	25,556,158.23	-
保证金	24,926,854.13	2,155,959.00
外部借款	24,782,800.00	300,000,000.00
代垫费用	5,695,779.26	16,885,523.41
其他	1,005,632.04	3,585,559.70
合计	668,159,856.84	550,745,735.30



## 2、其他应收款（续）

(6)于2014年12月31日，其他应收款金额前五名如下：

单位名称	金额	账龄	占其他应收款总额的比例(%)	坏账准备年末余额
第一名	196,913,889.05	一年以内	29.38	-
第二名	151,457,274.07	一年以内	22.60	-
第三名	123,832,000.00	一年以内	18.48	-
第四名	69,590,470.83	一年以内	10.38	-
第五名	24,782,800.00	一年以内	3.70	-
合计	566,576,433.95		84.54	-

(7)于2014年度本公司无作为金融资产转移终止确认的其他应收账款(2013年：无)。

## 3、长期股权投资

2014年

被投资单位	年初余额	追加投资	减少投资	权益法下投资损益	其他综合收益	其他权益变动	宣告现金股利	计提减值准备	年末账面价值	年末减值准备
一、合营企业										
重庆长安铃木汽车有限公司	1,422,871,007.19	-	(28,024,712.81)	10,299,515.59	-	3,127,864.50	-	-	1,408,273,674.47	-
江铃控股有限公司	1,970,068,511.81	-	-	363,988,695.87	-	-	-	-	2,334,057,207.68	-
长安福特汽车有限公司	5,168,880,471.54	-	-	7,148,483,522.43	-	-	(7,700,000,000.00)	-	4,617,363,993.97	-
长安马自达汽车有限公司	1,165,287,267.32	-	-	120,709,554.23	-	-	-	-	1,285,996,821.55	-
长安福特马自达发动机有限公司	599,468,669.92	-	-	507,303,463.50	-	-	-	-	1,106,772,133.42	-
长安标致雪铁龙汽车有限公司	1,957,257,672.14	-	-	(161,510,779.33)	-	-	-	-	1,795,746,892.81	-
二、联营企业										
重庆西仪汽车连杆有限公司	8,772,039.08	-	-	448,145.51	-	-	-	-	9,220,184.59	-
重庆长安跨越车辆有限公司	64,068,246.00	-	-	2,490,445.97	-	-	-	-	66,558,691.97	-
重庆市长安跨越车辆营销有限公司	-	-	-	-	-	-	-	-	-	-
北京房安出租汽车有限责任公司	998,629.64	-	-	(998,629.64)	-	-	-	-	-	-
三、子公司										
南京长安汽车有限公司	422,533,259.00	-	-	-	-	-	-	-	422,533,259.00	-
河北长安汽车有限公司	437,935,236.00	288,000.00	-	-	-	-	-	-	438,223,236.00	-
重庆长安汽车国际销售服务有限公司	13,068,580.00	-	-	-	-	-	-	-	13,068,580.00	-
重庆长安汽车客户服务有限公司	29,700,000.00	-	-	-	-	-	-	-	29,700,000.00	-
重庆长安汽车销售有限公司	48,500,000.00	-	-	-	-	-	-	-	48,500,000.00	-
重庆长安汽车多家销售子公司	8,050,000.00	-	-	-	-	-	-	-	8,050,000.00	-
重庆长安专用汽车销售有限公司	2,500,000.00	-	-	-	-	-	-	-	2,500,000.00	-
重庆长安欧洲设计中心有限责任公司	134,879,700.00	-	-	-	-	-	-	-	134,879,700.00	-
重庆长安新能源汽车有限公司	18,850,000.00	-	-	-	-	-	-	-	18,850,000.00	-
长安汽车英国研发中心有限责任公司	981,934.40	-	-	-	-	-	-	-	981,934.40	-
北京长安汽车工程技术研究有限责任公司	1,000,000.00	-	-	-	-	-	-	-	1,000,000.00	-
哈尔滨长安汽车技术研究有限责任公	1,000,000.00	-	-	-	-	-	-	-	1,000,000.00	-

司										
江西长安汽车工程技术研究有限责任公司	2,000,000.00	-	(2,000,000.00)	-	-	-	-	-	-	-
上海长安汽车工程技术有限公司	1,000,000.00	-	-	-	-	-	-	-	1,000,000.00	-
长安日本设计中心株式会社	1,396,370.15	-	-	-	-	-	-	-	1,396,370.15	-
长安美国研发中心股份有限公司	1,317,720.00	-	-	-	-	-	-	-	1,317,720.00	-
保定长安客车制造有限公司	176,002,613.18	-	-	-	-	-	-	-	176,002,613.18	-
合肥长安汽车有限公司	-	35,367,765.23	-	-	-	-	-	-	35,367,765.23	-
长安汽车俄罗斯有限责任公司	-	1,242,589.15	-	-	-	-	-	-	1,242,589.15	-
长安巴西控股有限公司	-	2,161,591.21	-	-	-	-	-	-	2,161,591.21	-
合计	13,658,387,927.37	39,059,945.59	(30,024,712.81)	7,991,213,934.13	-	3,127,864.50	(7,700,000,000.00)	-	13,961,764,958.78	-

## 3、长期股权投资（续）

2013年

被投资单位	年初余额	追加投资	减少投资	权益法下投资损益	其他综合收益	其他权益变动	宣告现金股利	计提减值准备	年末账面价值	年末减值准备
一、合营企业										
重庆长安铃木汽车有限公司	1,421,953,088.21	-	-	917,918.98	-	-	-	-	1,422,871,007.19	-
江铃控股有限公司	1,706,722,325.52	-	-	263,346,186.29	-	-	-	-	1,970,068,511.81	-
长安福特汽车有限公司	2,677,677,911.23	-	-	4,091,202,560.31	-	-	(1,600,000,000.00)	-	5,168,880,471.54	-
长安马自达汽车有限公司	1,115,310,608.80	-	-	49,976,658.52	-	-	-	-	1,165,287,267.32	-
长安福特马自达发动机有限公司	475,236,298.82	-	-	124,232,371.10	-	-	-	-	599,468,669.92	-
长安标致雪铁龙汽车有限公司	-	2,007,841,700.00	-	(50,584,027.86)	-	-	-	-	1,957,257,672.14	-
二、联营企业										
重庆亨格信息科技股份有限公司	10,316,211.80	-	(10,316,211.80)	-	-	-	-	-	-	-
重庆西仪汽车连杆有限公司	8,415,002.53	-	-	357,036.55	-	-	-	-	8,772,039.08	-
重庆长安跨越车辆有限公司	63,870,734.11	-	-	197,511.89	-	-	-	-	64,068,246.00	-
重庆市长安跨越车辆营销有限公司	-	-	-	-	-	-	-	-	-	-
北京房安出租汽车有限责任公司	6,000,000.00	-	-	(5,001,370.36)	-	-	-	-	998,629.64	-
三、子公司										
南京长安汽车有限公司	413,805,259.00	8,728,000.00	-	-	-	-	-	-	422,533,259.00	-
河北长安汽车有限公司	437,635,236.00	300,000.00	-	-	-	-	-	-	437,935,236.00	-
重庆长安汽车国际销售服务有限公司	13,068,580.00	-	-	-	-	-	-	-	13,068,580.00	-
重庆长安汽车客户服务有限公司	29,700,000.00	-	-	-	-	-	-	-	29,700,000.00	-
重庆长安汽车销售有限公司	48,500,000.00	-	-	-	-	-	-	-	48,500,000.00	-
重庆长安汽车多家销售子公司	8,050,000.00	-	-	-	-	-	-	-	8,050,000.00	-
重庆长安专用汽车销售有限公司	2,500,000.00	-	-	-	-	-	-	-	2,500,000.00	-
重庆长安欧洲设计中心有限责任公司	134,879,700.00	-	-	-	-	-	-	-	134,879,700.00	-
重庆长安新能源汽车有限公司	18,850,000.00	-	-	-	-	-	-	-	18,850,000.00	-
长安汽车英国研发中心有限责任公司	981,934.40	-	-	-	-	-	-	-	981,934.40	-
北京长安汽车工程技术研究有限责任公司	1,000,000.00	-	-	-	-	-	-	-	1,000,000.00	-

哈尔滨长安汽车技术研究有限责任公司	1,000,000.00	-	-	-	-	-	-	-	1,000,000.00	-
江西长安汽车工程技术研究有限责任公司	2,000,000.00	-	-	-	-	-	-	-	2,000,000.00	-
上海长安汽车工程技术有限公司	1,000,000.00	-	-	-	-	-	-	-	1,000,000.00	-
长安日本设计中心株式会社	1,396,370.15	-	-	-	-	-	-	-	1,396,370.15	-
长安美国研发中心股份有限公司	1,317,720.00	-	-	-	-	-	-	-	1,317,720.00	-
保定长安客车制造有限公司	176,002,613.18	-	-	-	-	-	-	-	176,002,613.18	-
合计	8,777,189,593.75	2,016,869,700.00	(10,316,211.80)	4,474,644,845.42	-	-	(1,600,000,000.00)	-	13,658,387,927.37	-

#### 4、营业收入和营业成本

(1) 营业收入、营业成本

项目	2014年		2013年	
	收入	成本	收入	成本
主营业务	51,229,276,554.88	42,760,989,717.11	32,188,012,740.23	26,654,719,173.47
其他业务	1,265,377,194.16	685,289,608.51	1,048,667,930.67	590,723,617.76
合计	52,494,653,749.04	43,446,279,325.62	33,236,680,670.90	27,245,442,791.23

(2) 营业收入列示如下：

产品名称	2014年		2013年	
	收入	成本	收入	成本
销售商品	52,283,588,111.85	43,257,415,173.92	33,024,462,891.90	27,055,776,426.79
外协加工等	211,065,637.19	188,864,151.70	212,217,779.00	189,666,364.44
合计	52,494,653,749.04	43,446,279,325.62	33,236,680,670.90	27,245,442,791.23

#### 5、投资收益

(1) 投资收益明细

项目	2014年	2013年
权益法核算的长期股权投资投资收益	7,991,213,934.13	4,474,644,845.42
处置长期股权投资产生的投资损失	(1,236,986.88)	(250,733.75)
可供出售金融资产在持有期间取得的投资收益	33,382,435.46	28,788,203.42
其他	6,035,833.33	10,941,666.67
合计	8,029,395,216.04	4,514,123,981.76

(2) 按成本法核算的可供出售金融资产

被投资单位	2014年	2013年
兵器装备集团财务有限责任公司	31,252,435.46	23,413,203.42
重庆安特进出口贸易有限公司	-	3,600,000.00
合计	31,252,435.46	27,013,203.42

## (3) 按权益法核算的长期股权投资收益

被投资单位	2014年	2013年	本年度比上年增减变动的原因
长安福特汽车有限公司	7,148,483,522.43	4,091,202,560.31	销售收入增加, 利润增加
长安马自达汽车有限公司	507,303,463.50	49,976,658.52	销售收入增加, 利润增加
重庆长安铃木汽车有限公司	10,299,515.59	917,918.98	销售收入增加, 利润增加
长安福特马自达发动机有限公司	120,709,554.23	124,232,371.10	销售收入增加, 利润增加
江铃控股有限公司	363,988,695.87	263,346,186.29	销售收入增加, 利润增加
重庆西仪汽车连杆有限公司	448,145.51	357,036.55	销售收入增加, 利润增加
北京房安出租汽车有限责任公司	(998,629.64)	(5,001,370.36)	销售收入增加, 亏损减少
长安标致雪铁龙汽车有限公司	(161,510,779.33)	(50,584,027.86)	公司处于运营初期, 成本较高
重庆长安跨越车辆有限公司	2,490,445.97	197,511.89	销售收入增加, 利润增加
合计	7,991,213,934.13	4,474,644,845.42	销售收入增加, 利润增加

## 1、当期非经常性损益明细表

项目	2014年金额
非流动资产处置损益(包括已计提资产减值准备的冲销部分)	(17,293,198.19)
计入当期损益的政府补助(与企业业务密切相关,按照国家统一标准定额或定量享受的政府补助除外)	339,001,795.70
同一控制下企业合并产生的子公司期初至合并日的当期净损益	(43,390,581.51)
除上述各项之外的其他营业外收入和支出	40,605,150.13
对非金融企业收取的资金延期付款利息	36,729,835.74
所得税影响额	(66,584,968.46)
少数股东权益影响额(税后)	(6,995,127.07)
合计	282,072,906.34

注：各非经常性损益项目按税前金额列示。

本集团对非经常性损益项目的确认依照《公开发行证券的公司信息披露解释性公告第1号——非经常性损益》(证监会公告[2008]43号)的规定执行。

## 2、净资产收益率及每股收益

2014年

报告期利润	加权平均净资产收益率(%)	每股收益	
		基本每股收益	稀释每股收益
归属于公司普通股股东的净利润	34.20	1.62	不适用
扣除非经常性损益后归属于公司普通股股东的净利润	32.96	1.56	不适用

2013年(已重述)

报告期利润	加权平均净资产收益率(%)	每股收益	
		基本每股收益	稀释每股收益
归属于公司普通股股东的净利润	21.77	0.72	不适用
扣除非经常性损益后归属于公司普通股股东的净利润	20.27	0.67	不适用

本公司无稀释性潜在普通股。

本公司对净资产收益率和每股收益的列报依照中国证监会《公开发行证券的公司信息披露编报规则第9号——净资产收益率和每股收益的计算及披露》(2010年修订)的规定。

基本每股收益按照归属于本公司普通股股东的当期净利润,除以发行在外普通股的加权平均数计算。



## 第十一节 备查文件目录

- 1.载有法定代表人、主管会计工作负责人、会计机构负责人签名并盖章的会计报表。
- 2.载有会计师事务所盖章、注册会计师签名并盖章的审计报告原件。
- 3.报告期内在中国证监会指定报纸上公开披露过的所有公司文件的正本及公告的原稿。
- 4.在其它证券市场公布的年度报告。

董事长：徐留平

总裁：朱华荣

重庆长安汽车股份有限公司

2015 年 4 月 15 日